

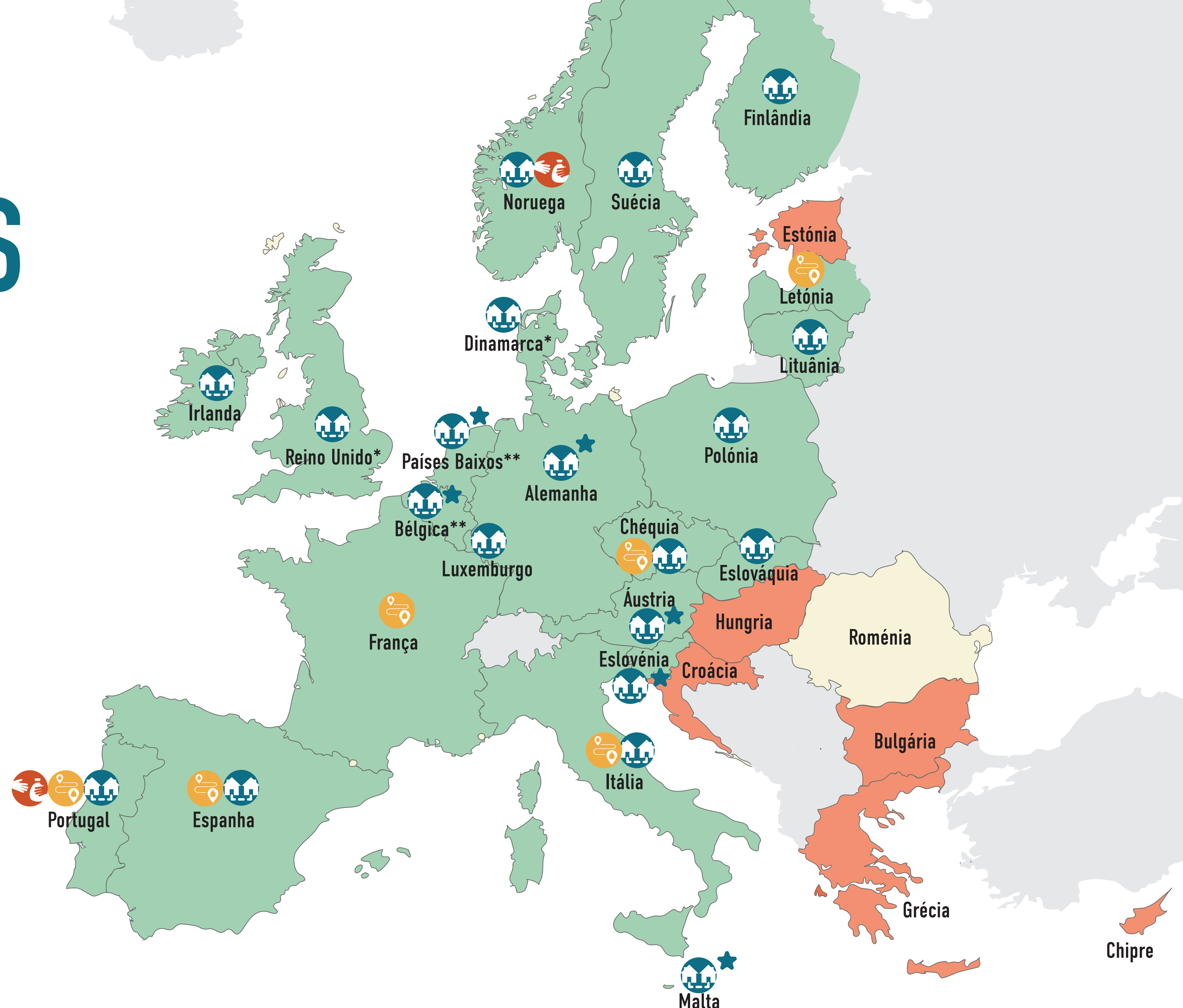
RECOLHA SELETIVA DE BIORRESÍDUOS ALIMENTARES NOS PAÍSES EUROPEUS



Modelos de recolha seletiva de biorresíduos alimentares

-  **RECOLHA PORTA-A-PORTA**
★ Juntamente com os biorresíduos verdes
-  **RECOLHA POR PROXIMIDADE**
-  **CO-COLEÇÃO**

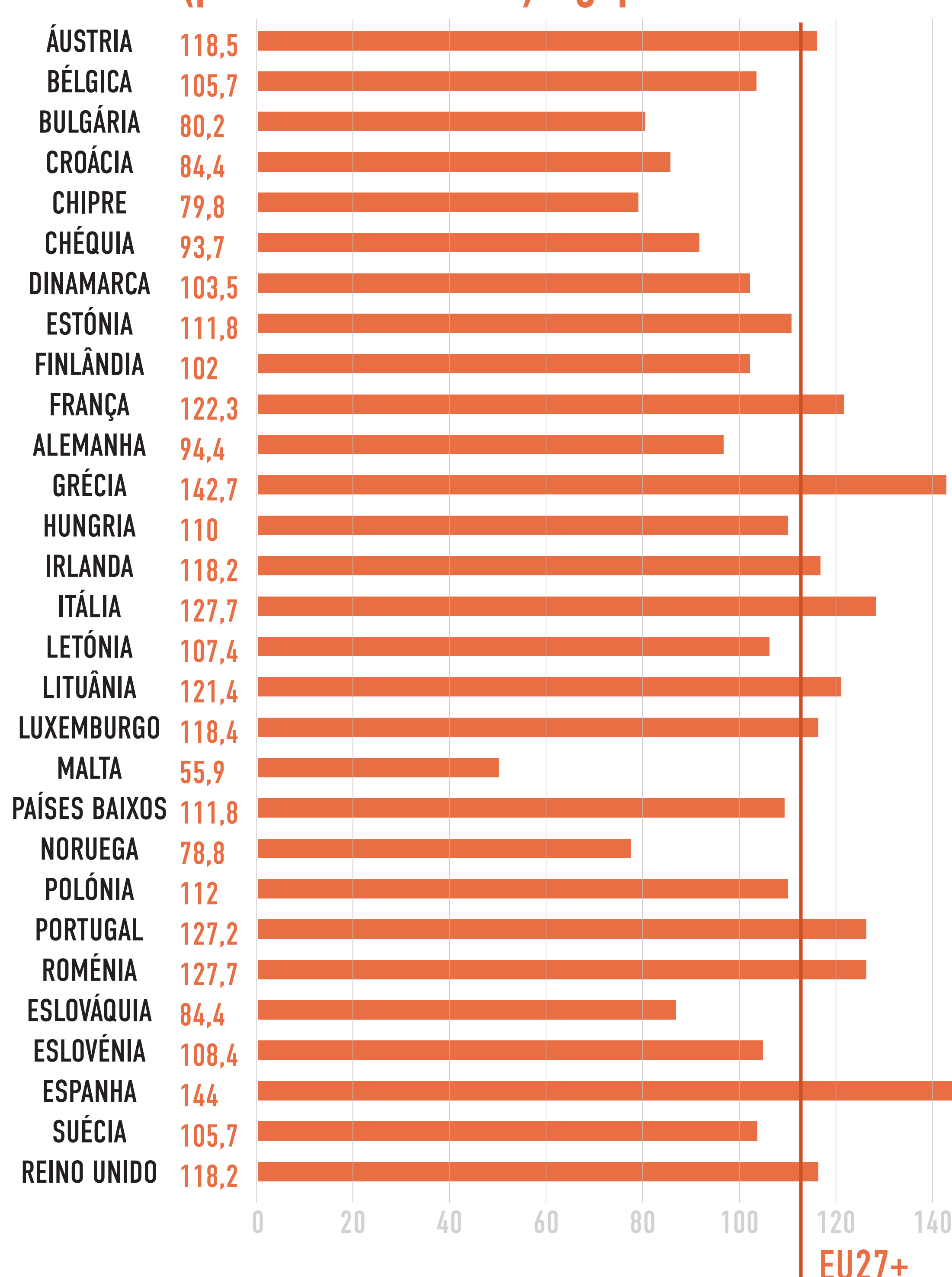
* Reino Unido - em Londres
* Dinamarca - na Área da Grande Copenhaga
** Carne e peixe não são recolhidos seletivamente



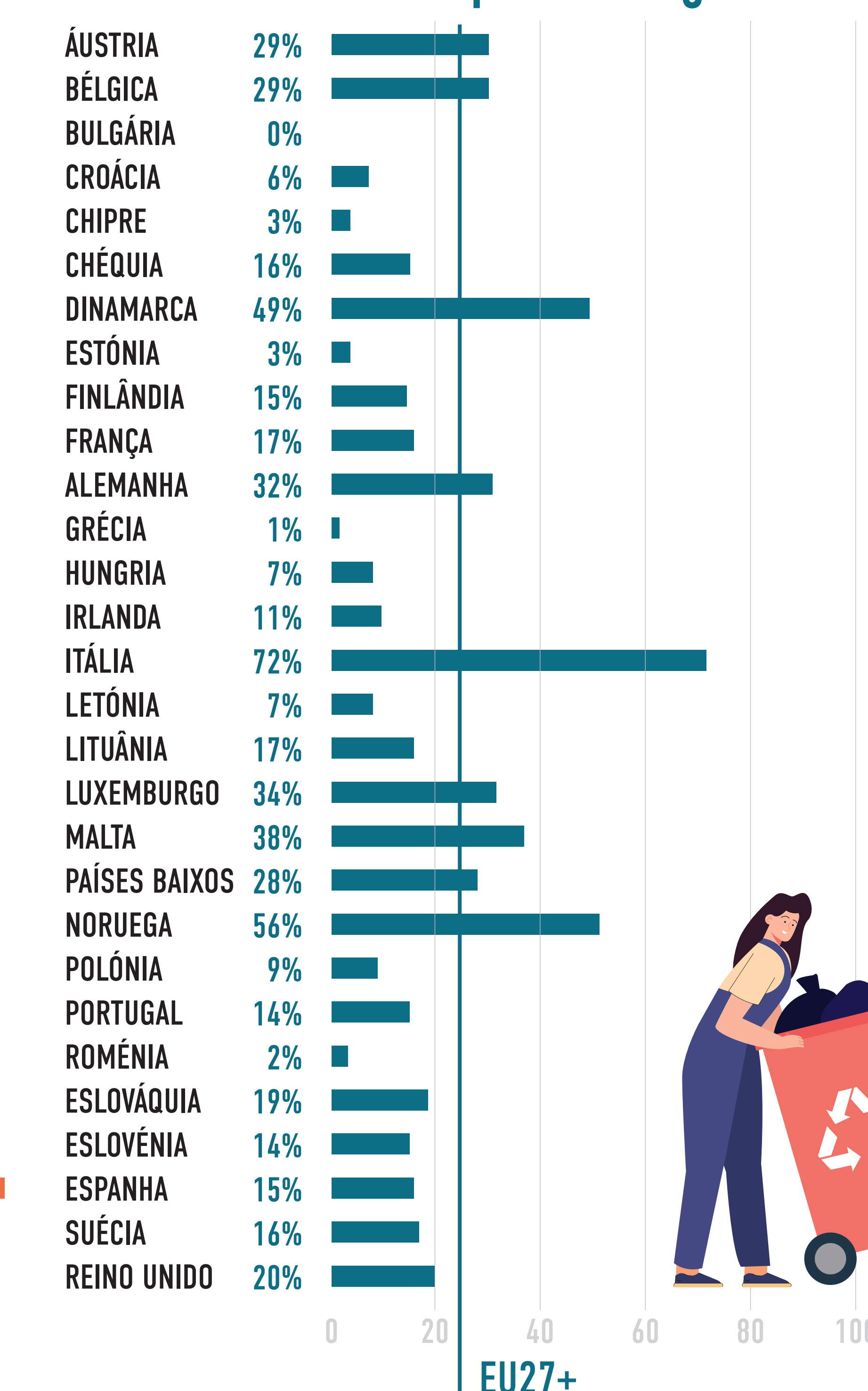
Taxa de reciclagem de resíduos urbanos/municipais⁽¹⁾



Produção de resíduos alimentares (potencial teórico) kg/pessoa/ano⁽²⁾



Percentagem de resíduos alimentares recolhidos sobre o potencial gerado⁽²⁾



Percentagem de países europeus analisados com e sem recolha seletiva de biorresíduos alimentares



BIBLIOGRAFIA:
(1) Eurostat (2025). Recycling rate of municipal waste. Last update: 13/02/2025
(https://doi.org/10.2908/CEI_WM011)

(2) FAVOINO & GIAVINI (2024). Bio-waste generation in the EU: Current capture levels and future potential 2nd Edition. Zero Waste Europe and Bio-based Industries Consortium
(https://zerowasteurope.eu/wp-content/uploads/2024/11/Nov24_ZWE-BIC_report_fullreport.pdf)

Contacto: recolha.seletiva@uab.pt

Este trabalho foi desenvolvido no âmbito do projeto "Recolha seletiva de resíduos em Portugal: caracterização de iniciativas e proposta de normas e incentivos", financiado pelo Plano de Recuperação e Resiliência (PRR) (C19-I07.04) ao abrigo da chamada "Science4Policy 2023 (S4P-23): Concurso de Estudos de Ciência para as Políticas Públicas", iniciativa do PLANAPP-Centro de Planeamento e de Avaliação de Políticas Públicas em parceria com a Fundação para a Ciência e Tecnologia, I. P. (FCT).

Como citar este trabalho:
D. BUGARIM, MARC JACQUINET & C. DIAS-FERREIRA (2025). Infográfico da recolha seletiva de biorresíduos alimentares nos países europeus. Universidade Aberta, Projeto S4P REC-SEL (Entregável E3.1)



Disponibilizado sob a licença Creative Commons - Atribuição-NãoComercial-SemDerivações 4.0 Internacional.