

UNIVERSIDADE ABERTA
MESTRADO EM ESTUDOS DO PATRIMÓNIO

**AS OBRAS DA DGEMN NO MOSTEIRO DE ALCOBAÇA:
1929-1960**

ANEXO I
ANEXO ICONOGRÁFICO

ORIENTADORA:
PROFESSORA DOUTORA CARLA ALEXANDRA GONÇALVES

JORGE MANUEL DE MATOS PINA MARTINS PRATA

JULHO 2011

APRESENTAÇÃO

Neste Anexo I – Anexo Iconográfico, incluiu-se um conjunto, o mais representativo possível, da produção gráfica realizada, ou simplesmente guardada e arquivada¹, pela DGEMN, relativa ao Mosteiro de Alcobaça.

Trata-se de gravuras, plantas e fotografias que, de uma forma ou de outra, fazem parte integrante da *Obra* que esta instituição realizou naquele Monumento. Quer porque acompanhou a gestualidade dos que a faziam, quer porque serviu de molde aos gestos que iam sendo impostos aos que nela trabalhavam.

‘Discurso outro’, ou negação do próprio discurso enquanto tal, na medida em que procura anular qualquer tipo de mediação na *a-presentação* do *‘real’*, dando-o a ver enquanto emergência pura de si próprio, embora tal pretensão implique a obliteração de todo o *‘dispositivo mecânico’* que a gera, a fotografia encontra-se no *‘limiar-do-discurso’*.

Para além de toda a produção enunciativa que, sob formas diversas, se foi apondo à obra por si realizada, a DGEMN possui nos seus arquivos uma quantidade considerável de fotografias referentes ao Mosteiro de Alcobaça, das quais emerge não só a obra que foi realizando, como o que, depois dela, ganhou existência.

Pretende-se neste anexo, precisamente, através da apresentação de um conjunto seleccionado² de fotografias, integralmente pertencentes ao arquivo desta Direcção Geral, *‘dar-a-ver’* o olhar da DGEMN sobre o *‘objecto’* no qual trabalhava, o *‘desejo-de-ver’* que a animava: uma *História do Olhar*, portanto. A própria obra, e as transformações que ela ia operando, emergindo, e dando-se a ver, na realidade nua do seu ser.


Abandonou-se, portanto, a ideia inicial de inscrever sob estas imagens uma produção discursiva que as identificasse e descrevesse, na medida em que isso seria introduzir um elemento que estas pretendem, precisamente, excluir de si próprias. Deste modo, a intervenção limitou-se à sua organização por espaços, e à identificação dos mesmos, dando-as, quase imaculadas, ao olhar de quem as quiser perscrutar.

¹ Há Gravuras e Fotografias cuja existência precede, por vezes com uma diferença de anos significativa, a própria criação da DGEMN.

² Na impossibilidade de apresentar a totalidade das fotografias existentes no arquivo da DGEMN, devido à enorme extensão do mesmo, procedeu-se a uma selecção que, se bem que determinada por um olhar que é nosso, na valorização que operou relativamente ao objecto de escolha, procurou manter a proporcionalidade existente, no arquivo de origem, entre o número de fotografias respeitantes aos vários espaços intervencionados.

Para além desta *'História do Olhar'* que procurámos *mostrar*, este *corpus* foi de primacial importância para a análise das intervenções realizadas no Mosteiro de Alcobaça, no período em estudo, na medida em que algumas só através da documentação gráfica podem ser detectadas. A Mesma função auxiliar coube às plantas que constam deste anexo, imprescindíveis para a caracterização dos espaços, antes e depois das obras neles efectuadas.

GRAVURAS

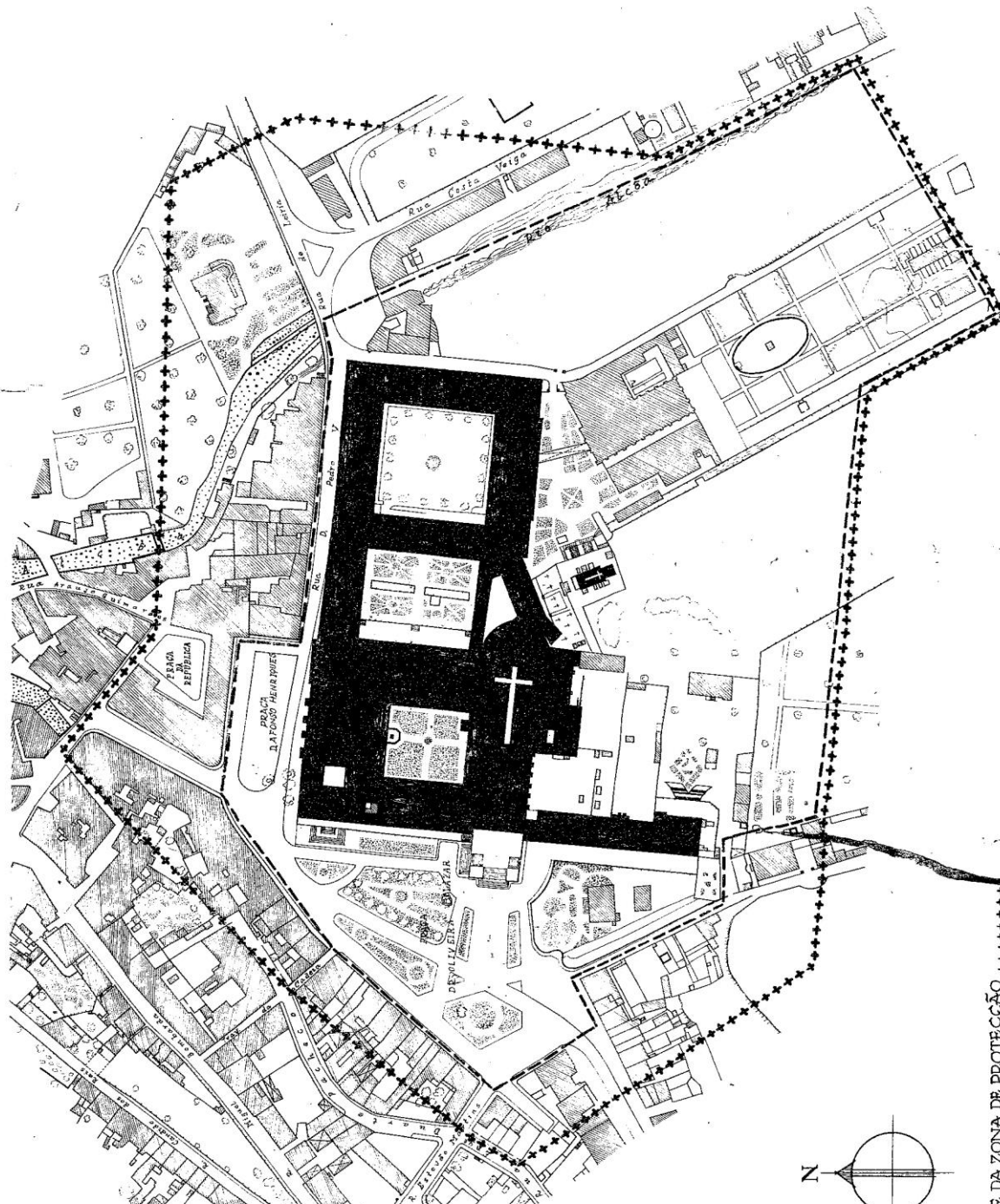


DESENHOS

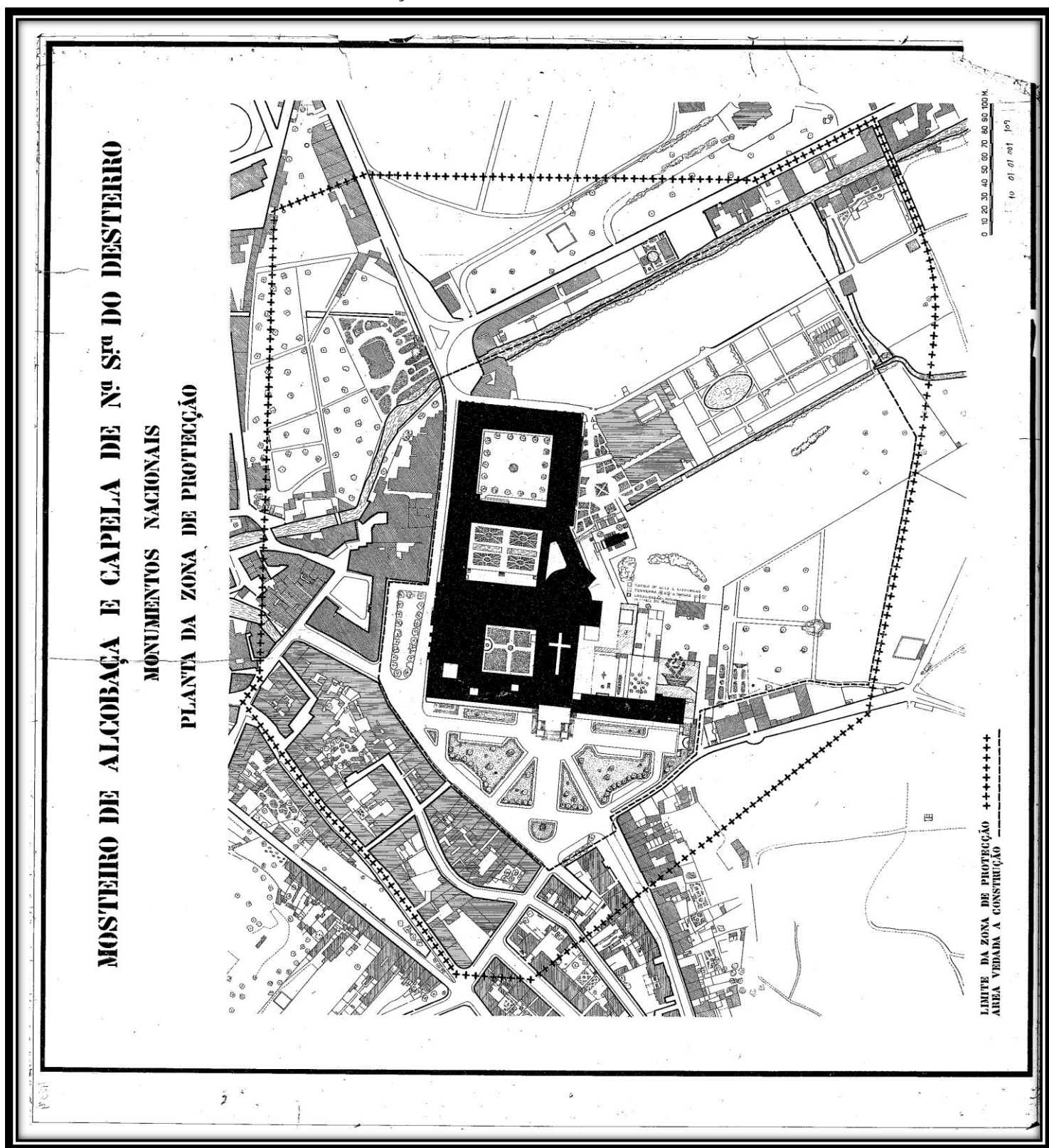
DESENHO 2 – Planta Topográfica do Mosteiro



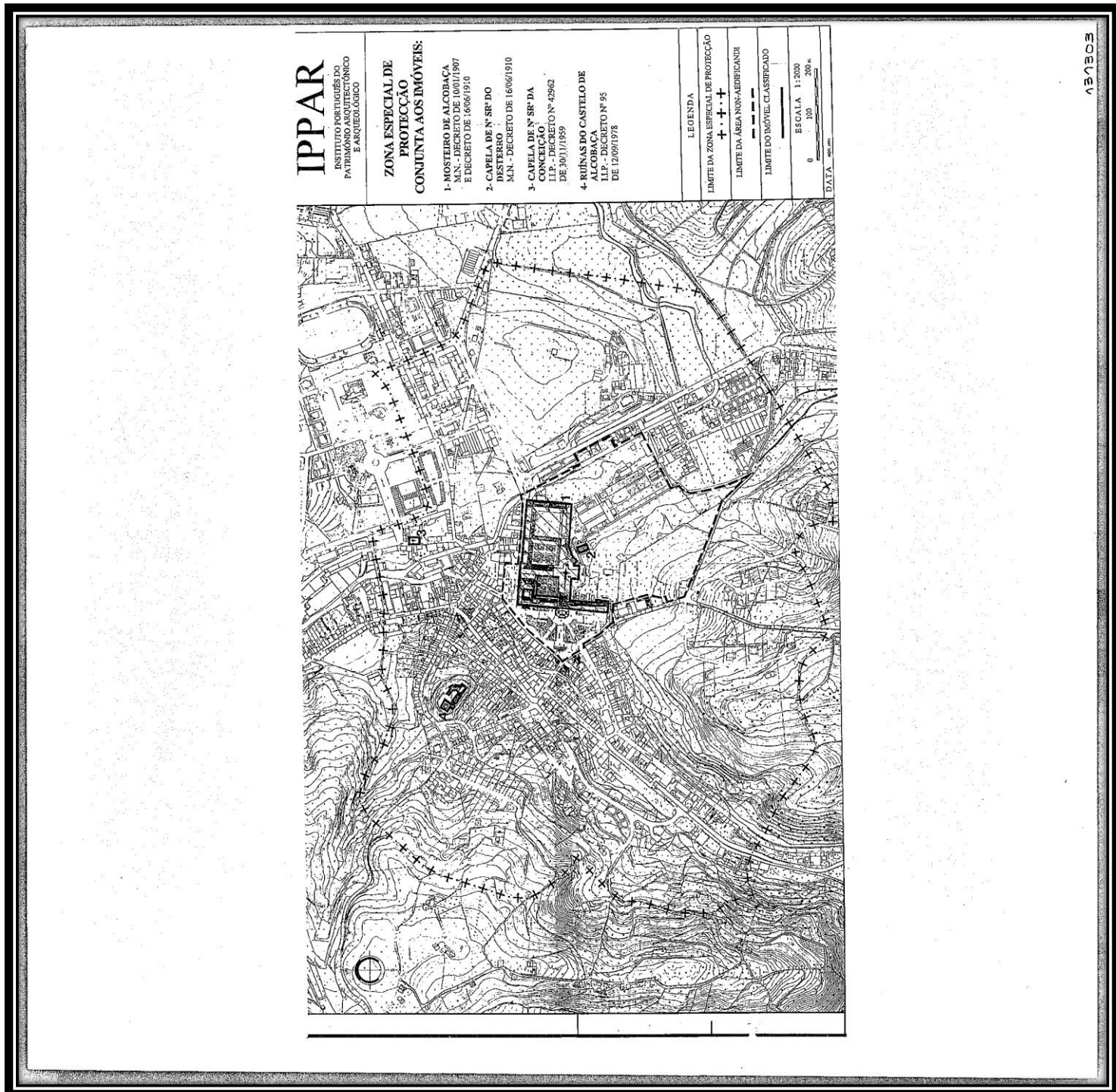
MOSTEIRO DE ALCOBAÇA E CAPELA DE N.^{SA} DO DESTERRO
PLANTA DA ZÓNIA DE PROTECÇÃO
MONVMENTOS NACIONAIS




LIMITE DA ZONA DE PROTECÇÃO
ÁREA VEDADA À CONSTRUÇÃO



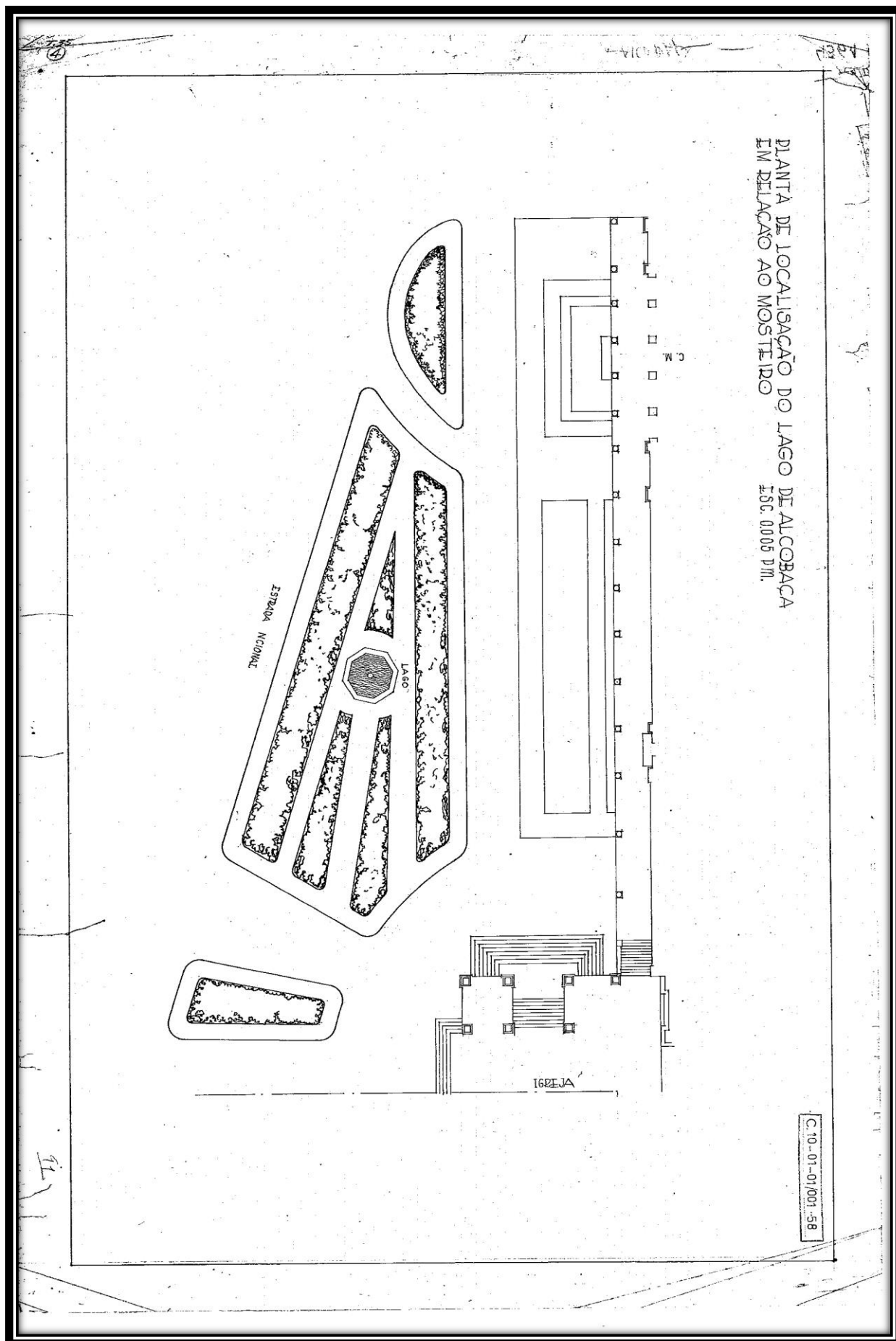
DESENHO 5 – Planta da Zona de Protecção. 1974



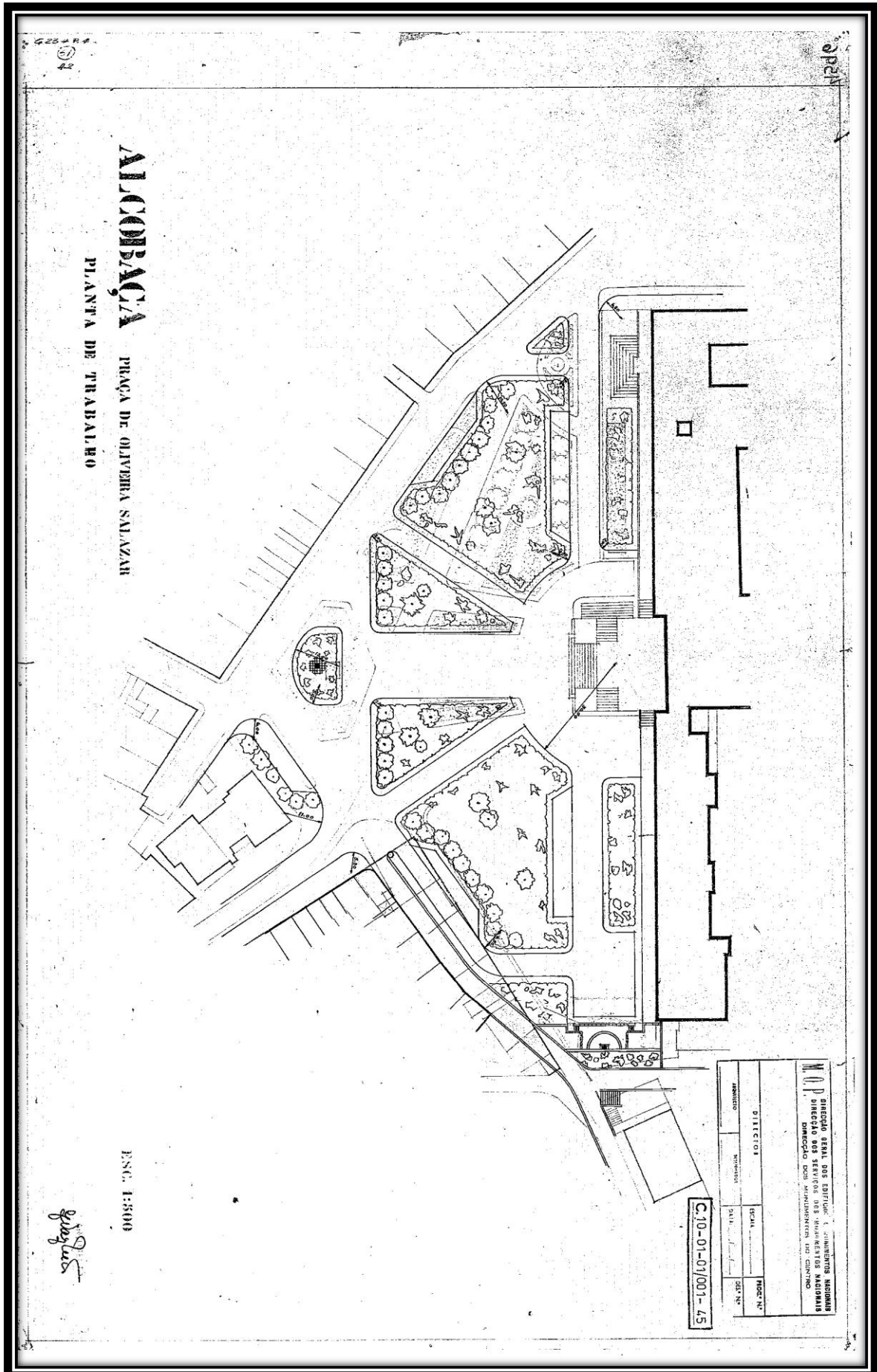
DESENHO 6 – Planta da Pavimentação da Praça D. Afonso Henriques

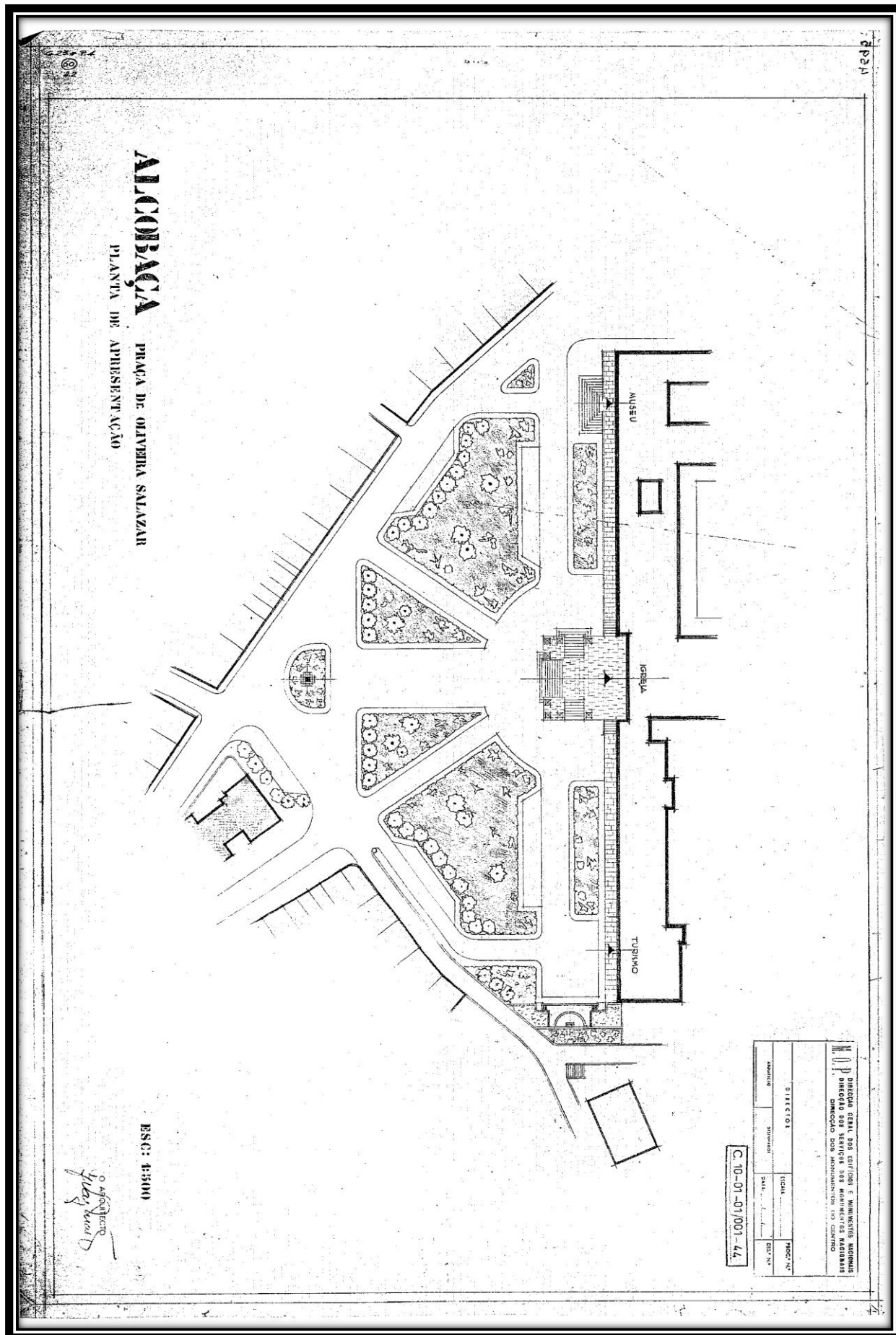


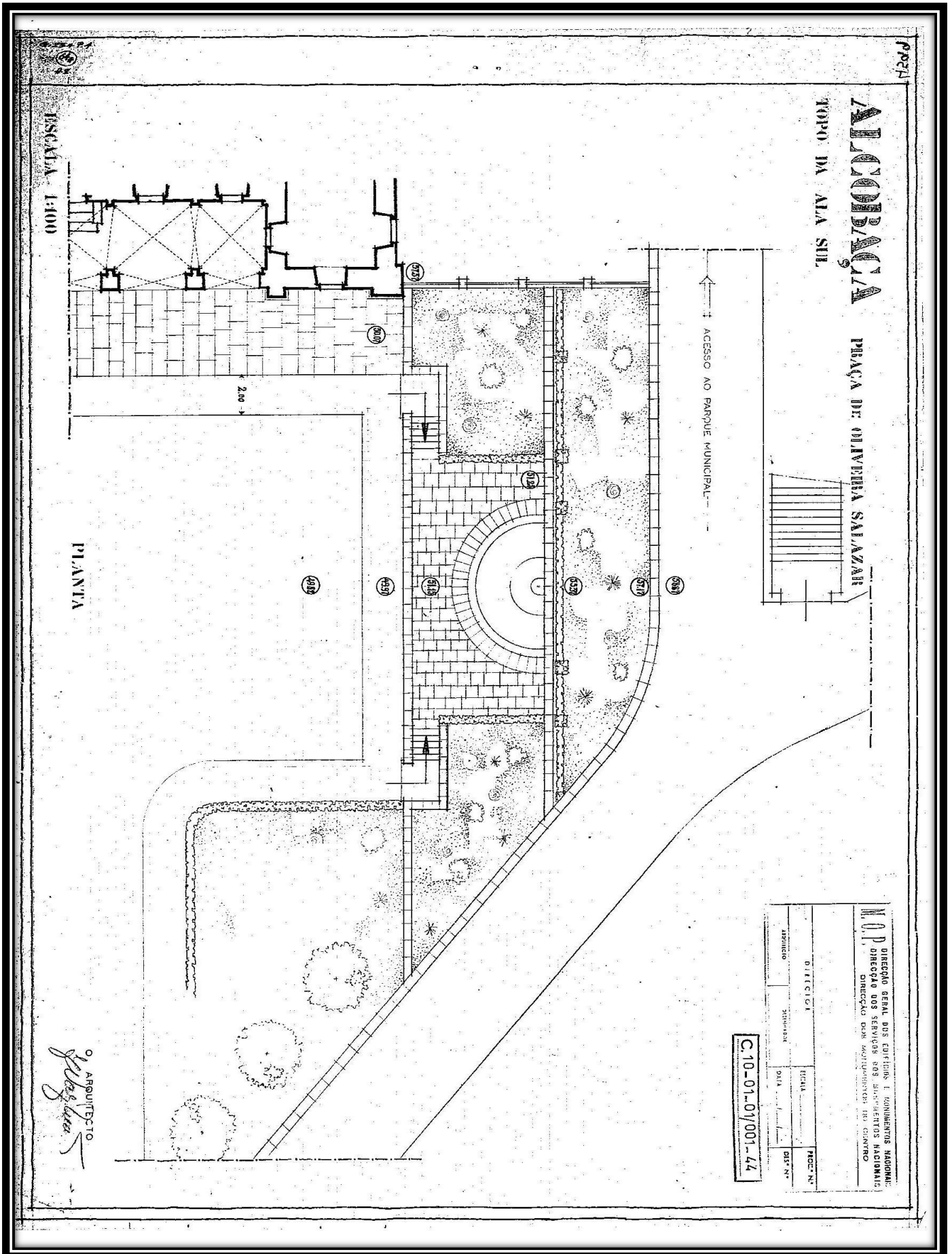
DESENHO 7 – Planta de Localização do Lago. Praça 25 de Abril



DESENHO 8 – Planta da Praça 25 de Abril







ALCOBACA
 TOPO DA ALA SUL

PRAÇA DE OLIVEIRA SALAZAR

↑ ACESSO AO PARQUE MUNICIPAL

ESCALA 1:100

PLANTA

2,00


M.O.P. DIREÇÃO GERAL DOS SERVIÇOS E EQUIPAMENTOS NACIONAIS
 DIREÇÃO DOS SERVIÇOS DOS MONUMENTOS NACIONAIS
 DIREÇÃO DOS MONUMENTOS DO CENTRO

ABRILHADO	DIRETOR	ESCALA	FOLHA Nº

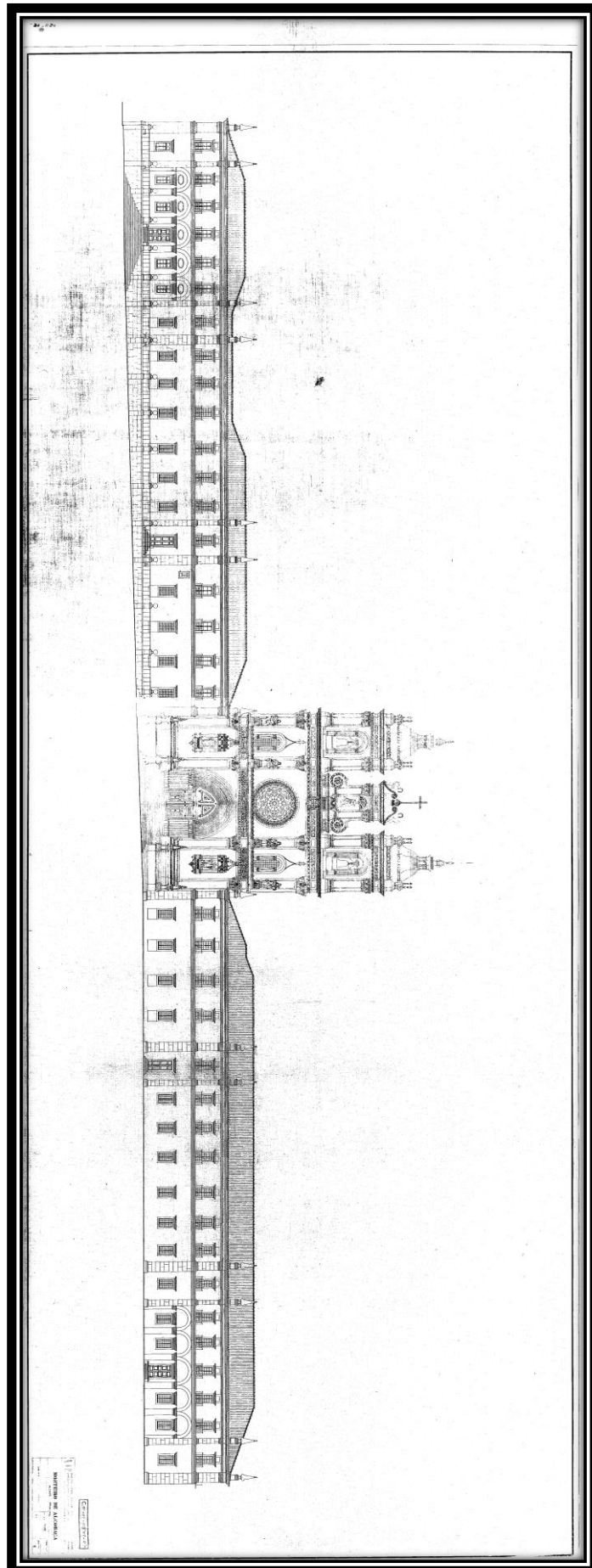
C-10-01-01/001-44

O ARQUITECTO
Alcobaça

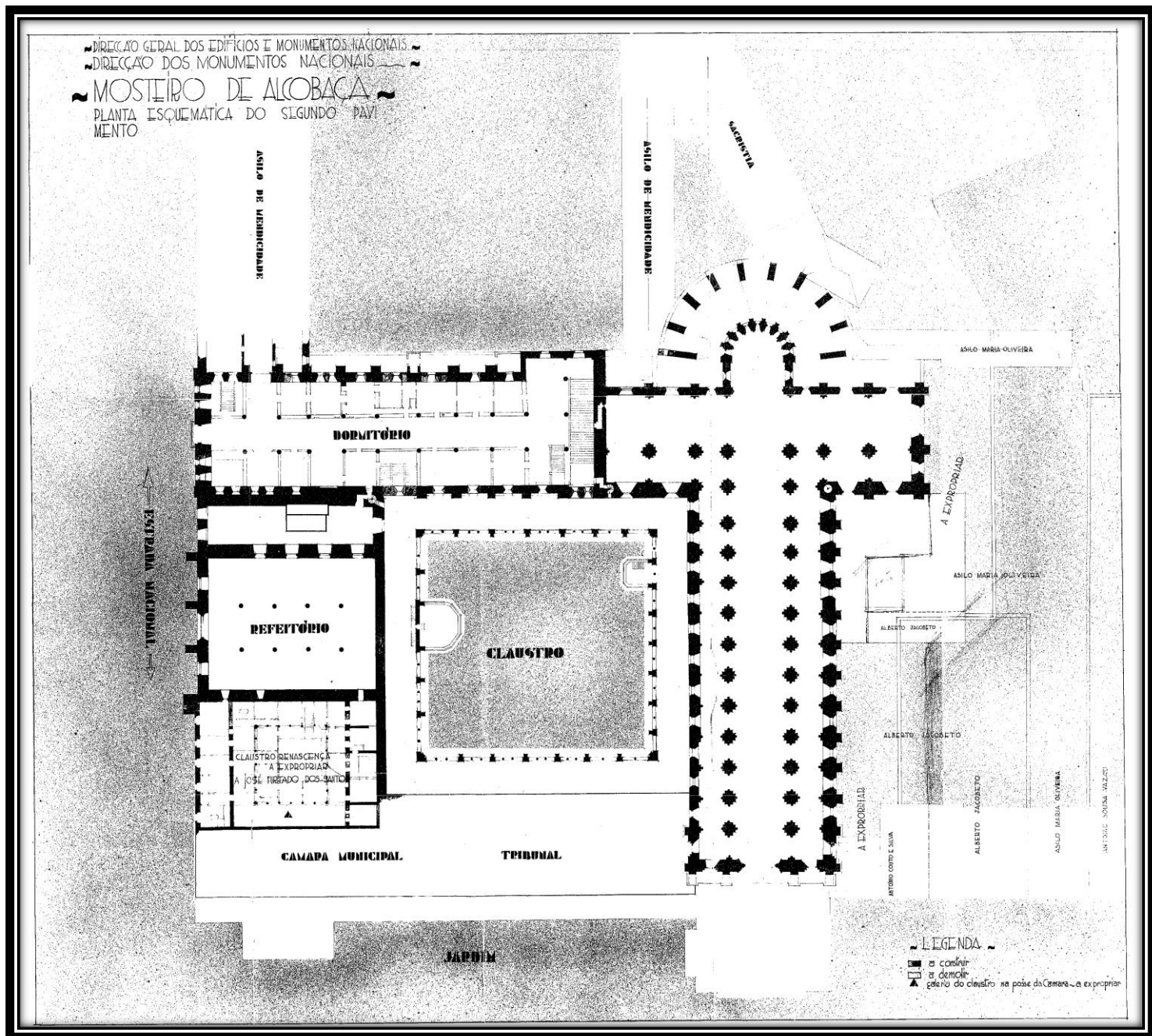
DESENHO 11 – Fachada Principal do Mosteiro



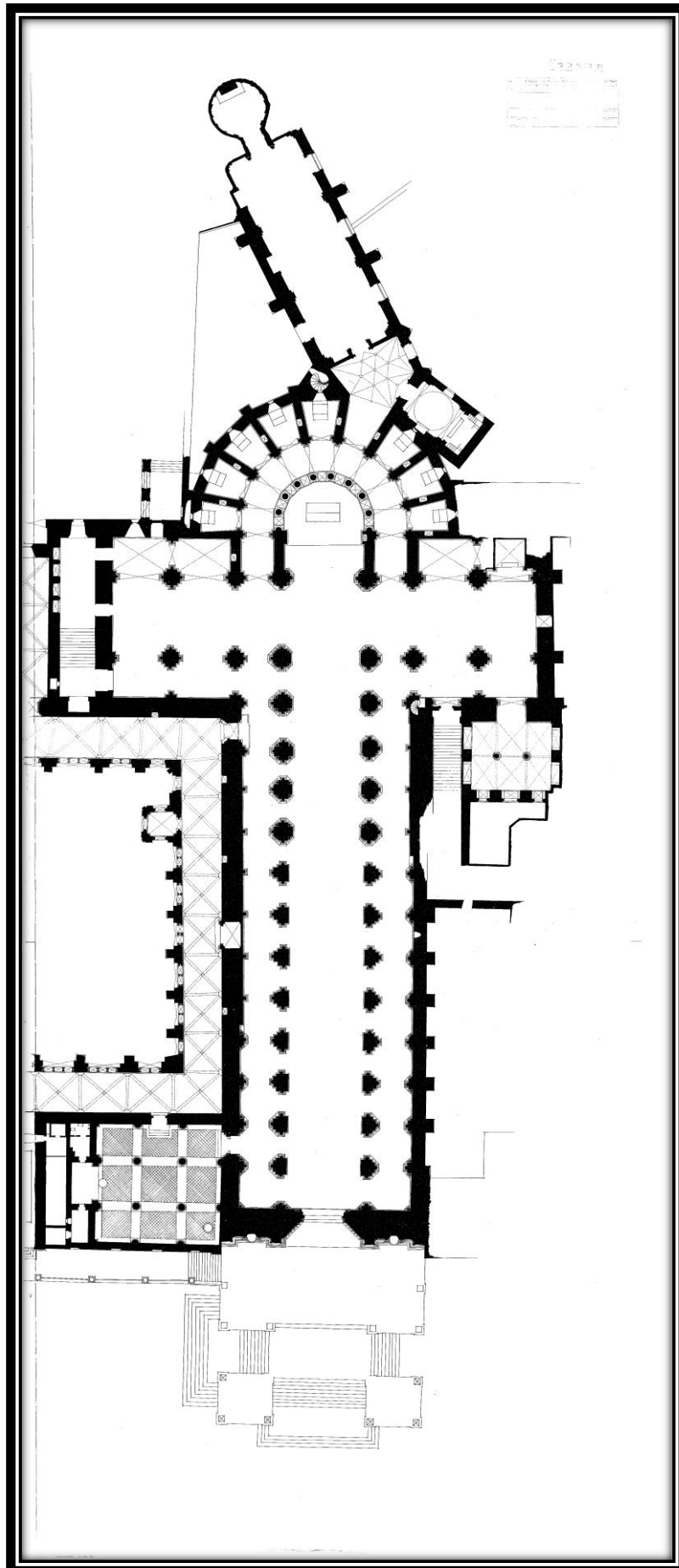
DESENHO 12 – Fachada Principal do Mosteiro



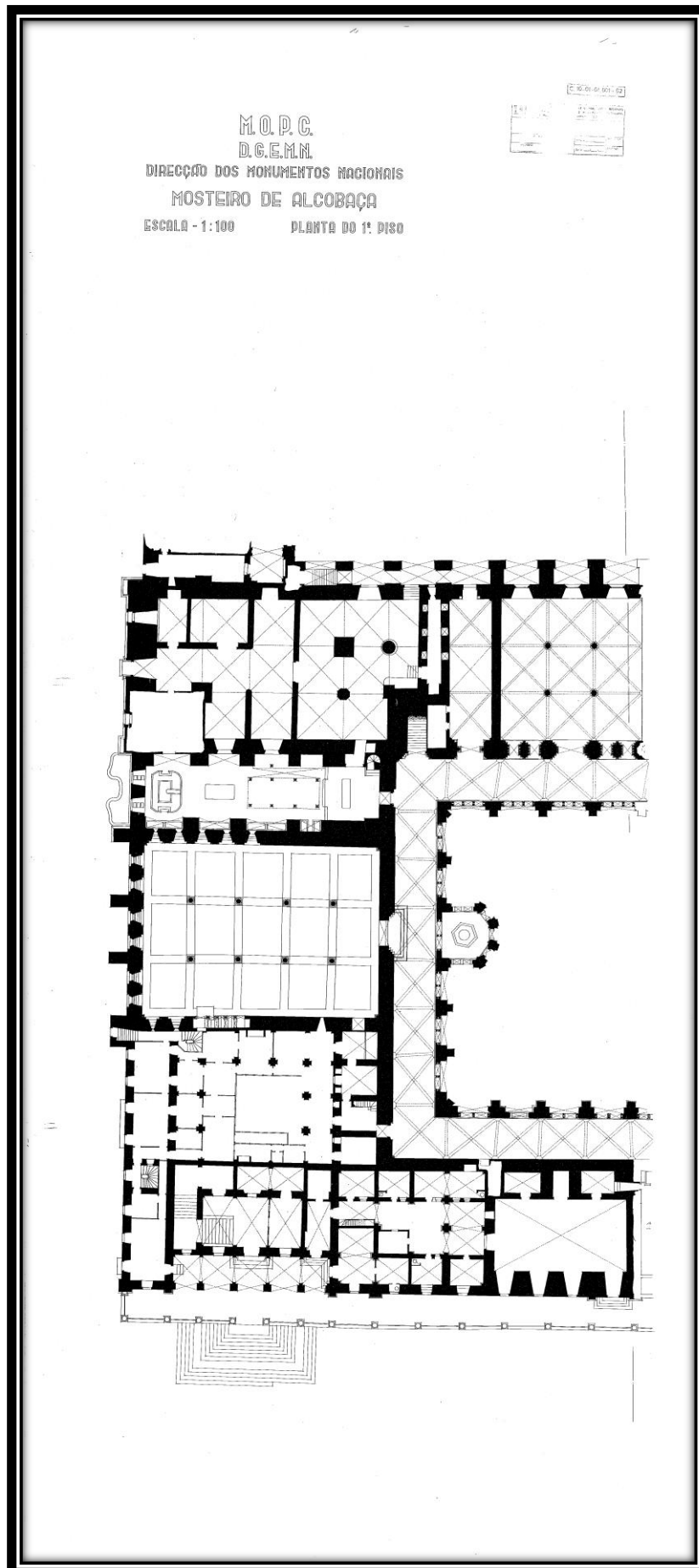
DESENHO 14 – Planta do Mosteiro, 2º Piso



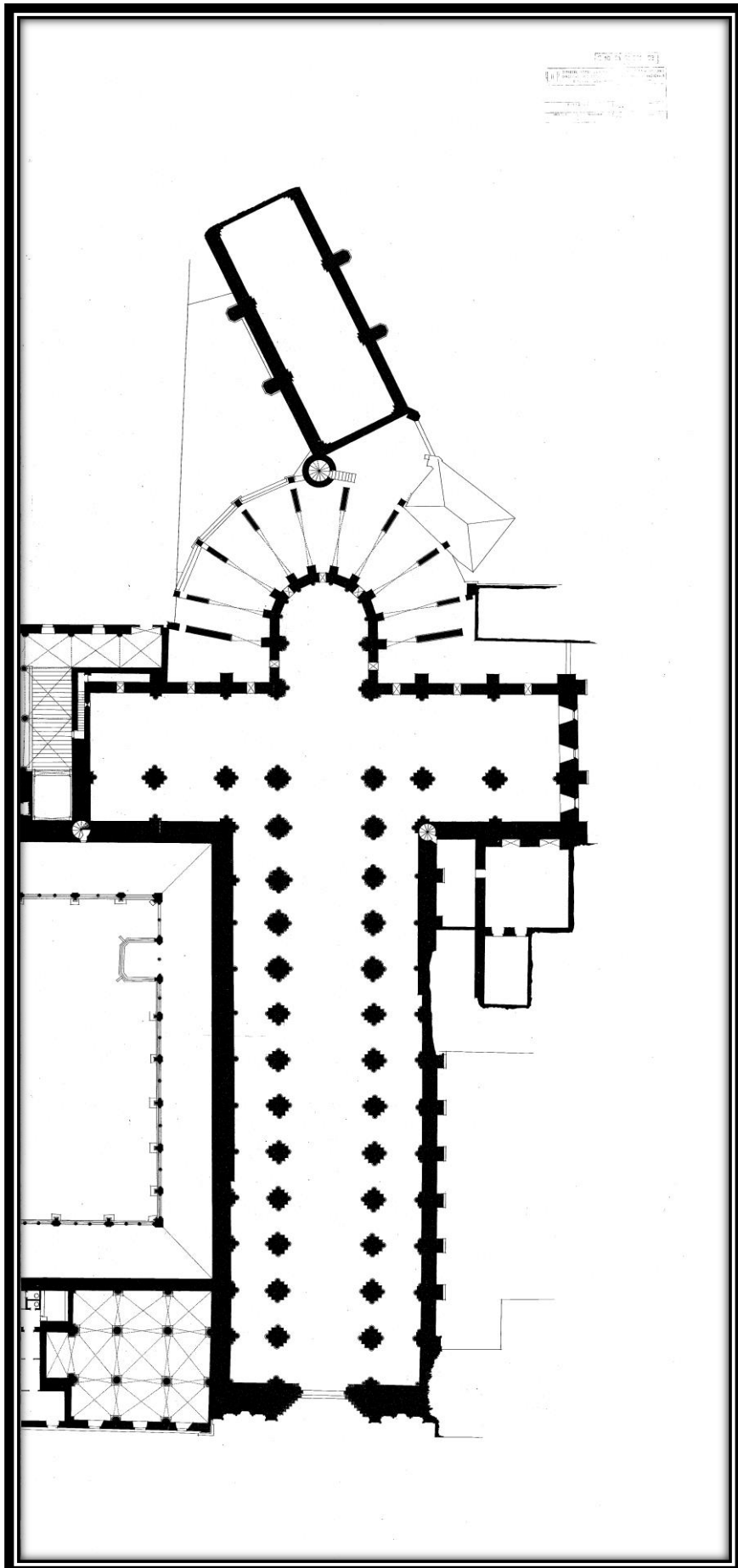
DESENHO 15 – Planta da Igreja e Zona Norte do Mosteiro, 1º Piso



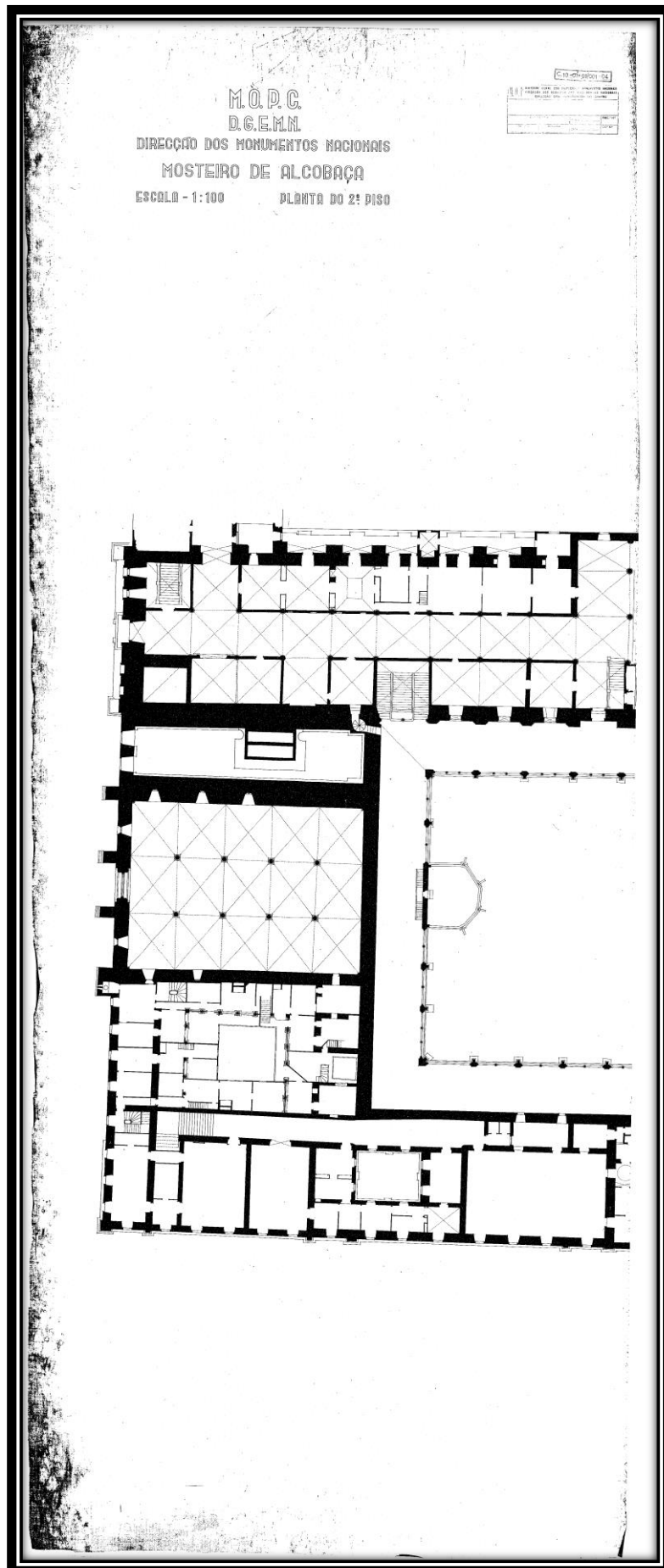
DESENHO 16 – Planta da Igreja e Zona Norte do Mosteiro, 1º Piso



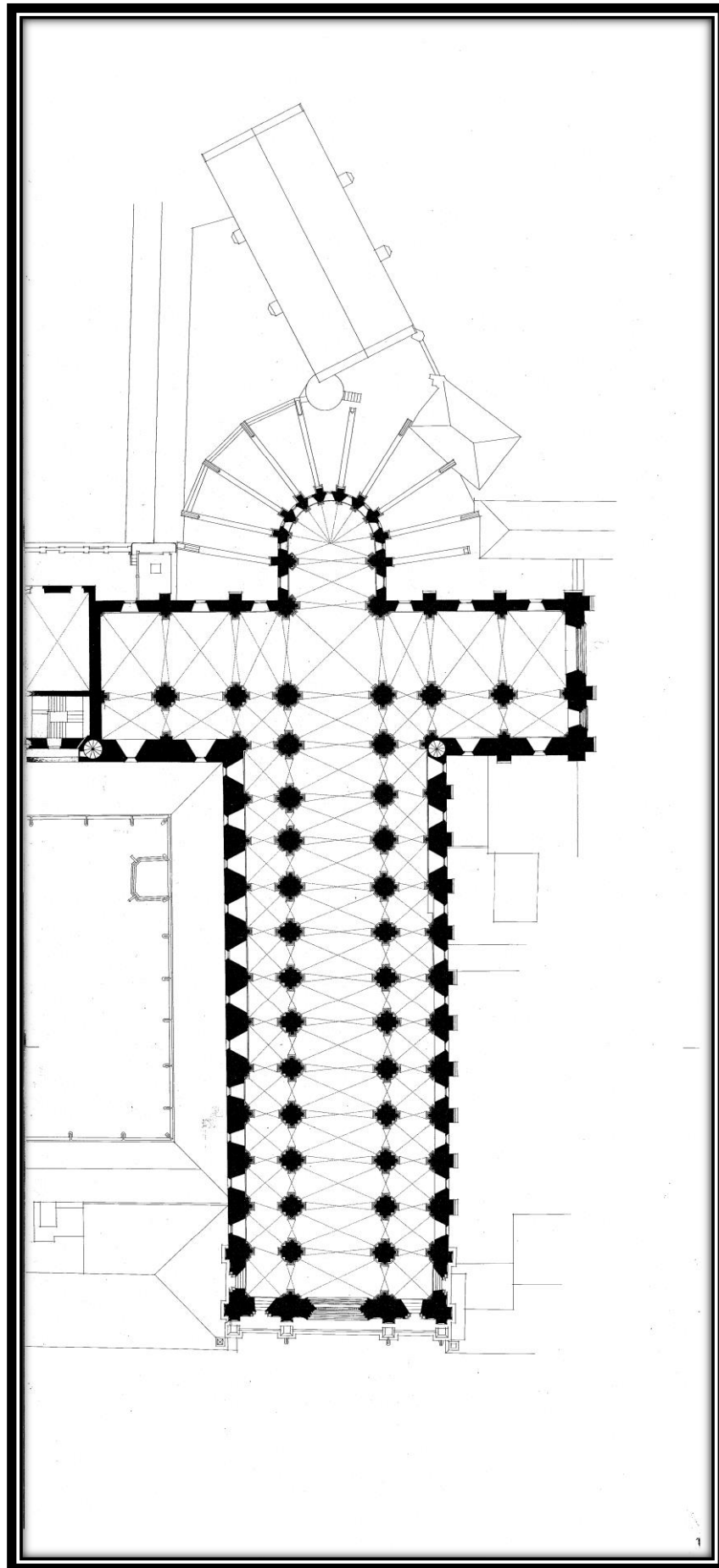
DESENHO 17 – Planta da Igreja e Zona Norte do Mosteiro,
2º Piso



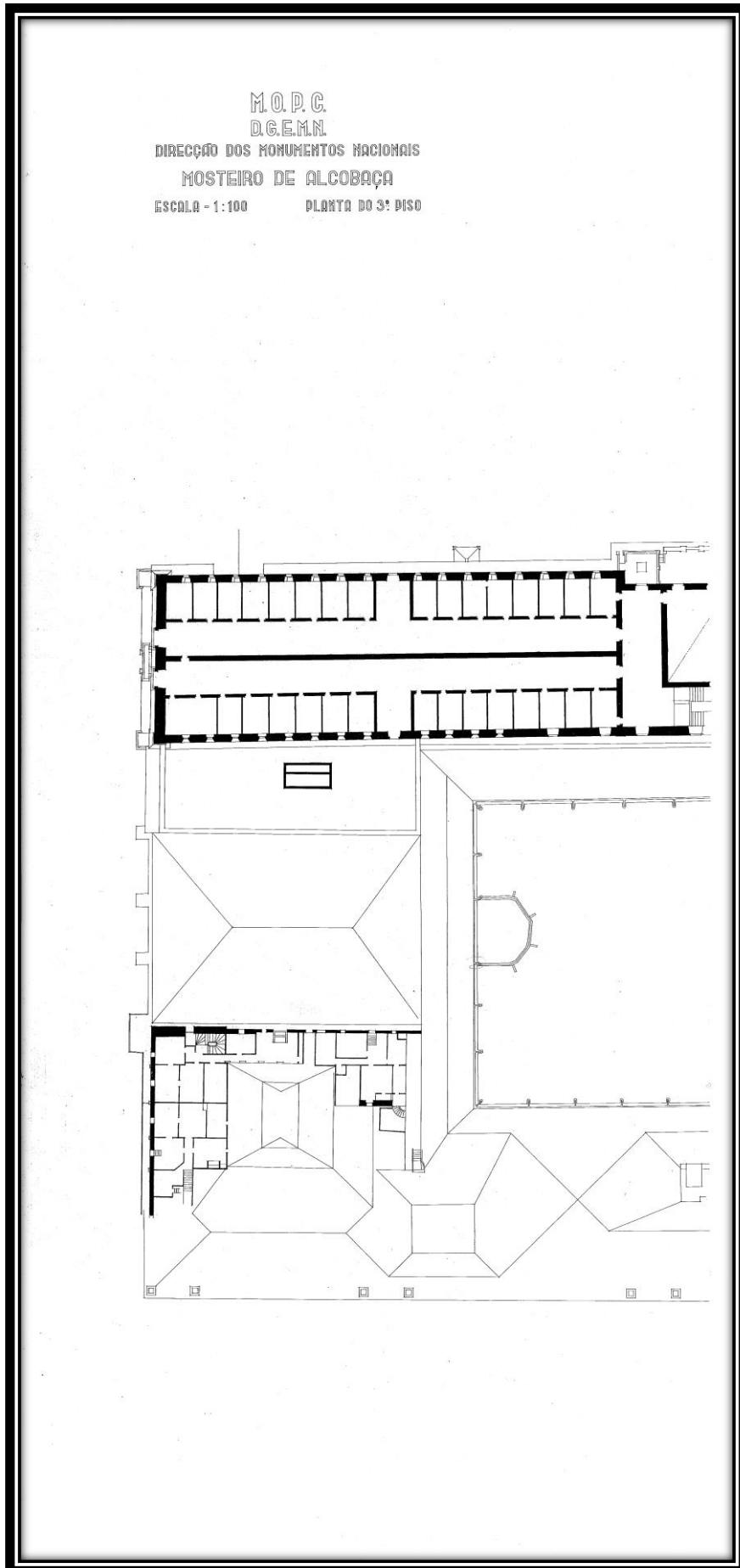
DESENHO 18 – Planta da Igreja e Zona Norte do Mosteiro, 2º Piso



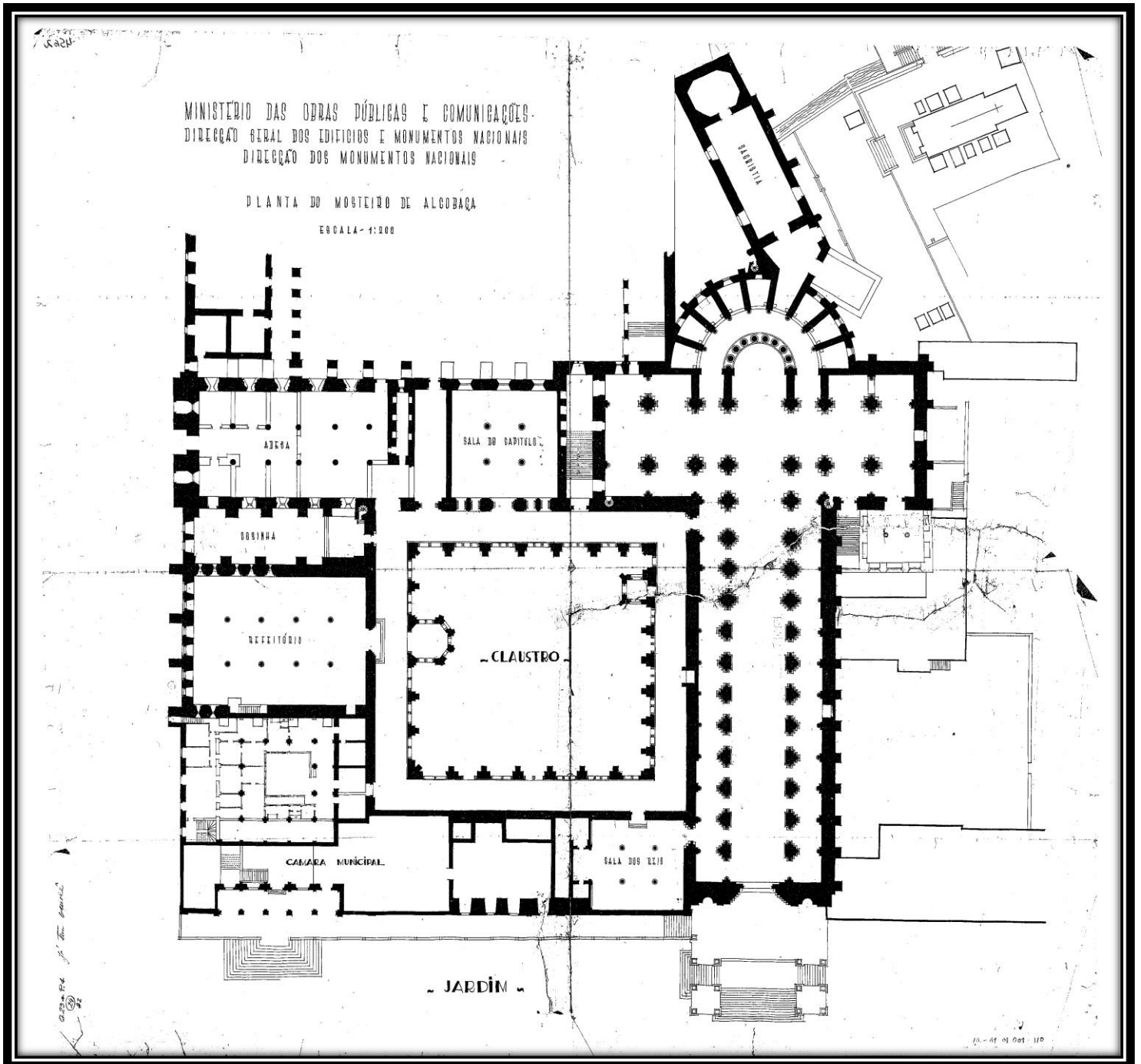
DESENHO 19 – Planta da Igreja e Zona Norte do Mosteiro,
3º Piso



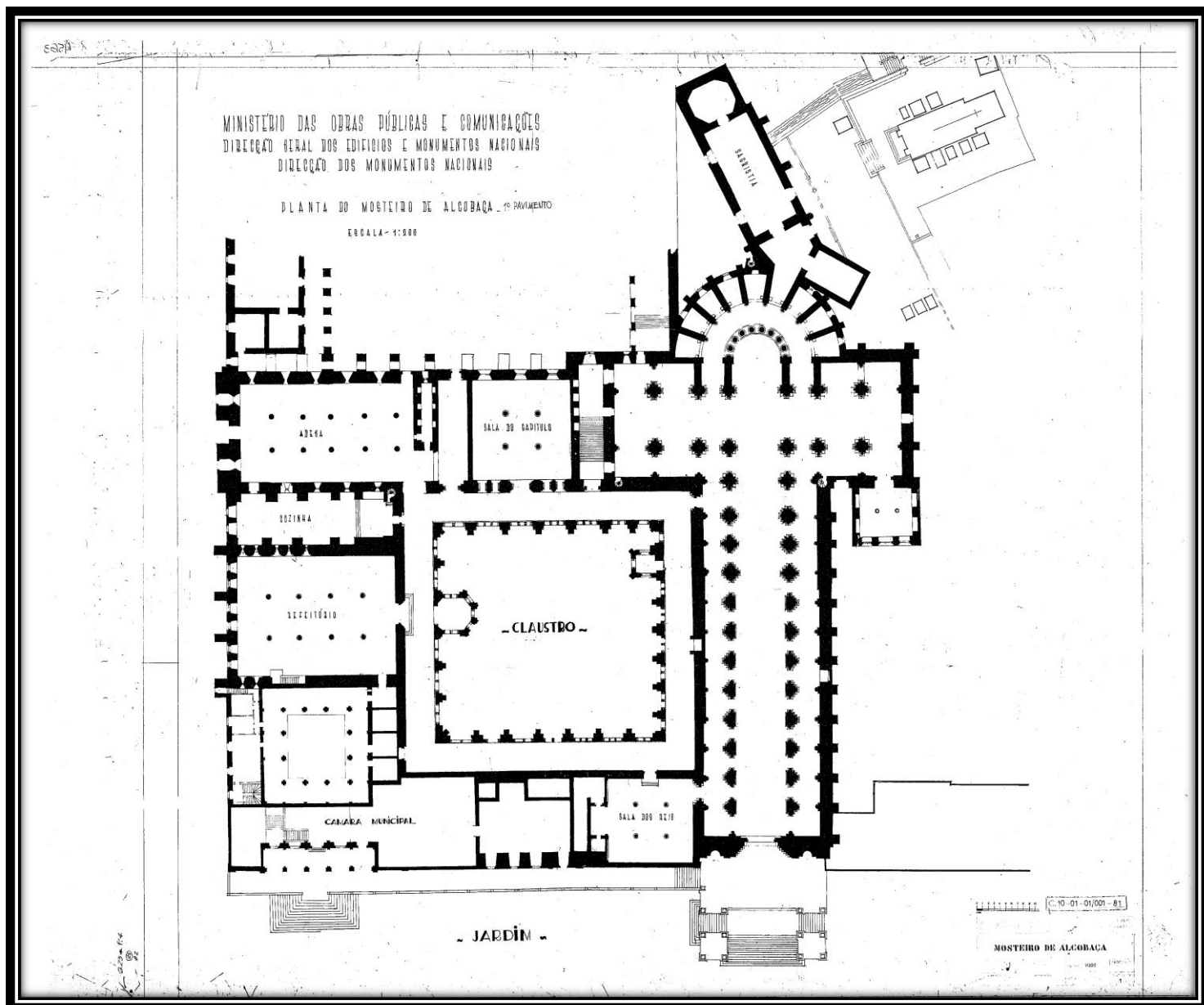
DESENHO 20 – Planta da Igreja e Zona Norte do Mosteiro,
3º Piso



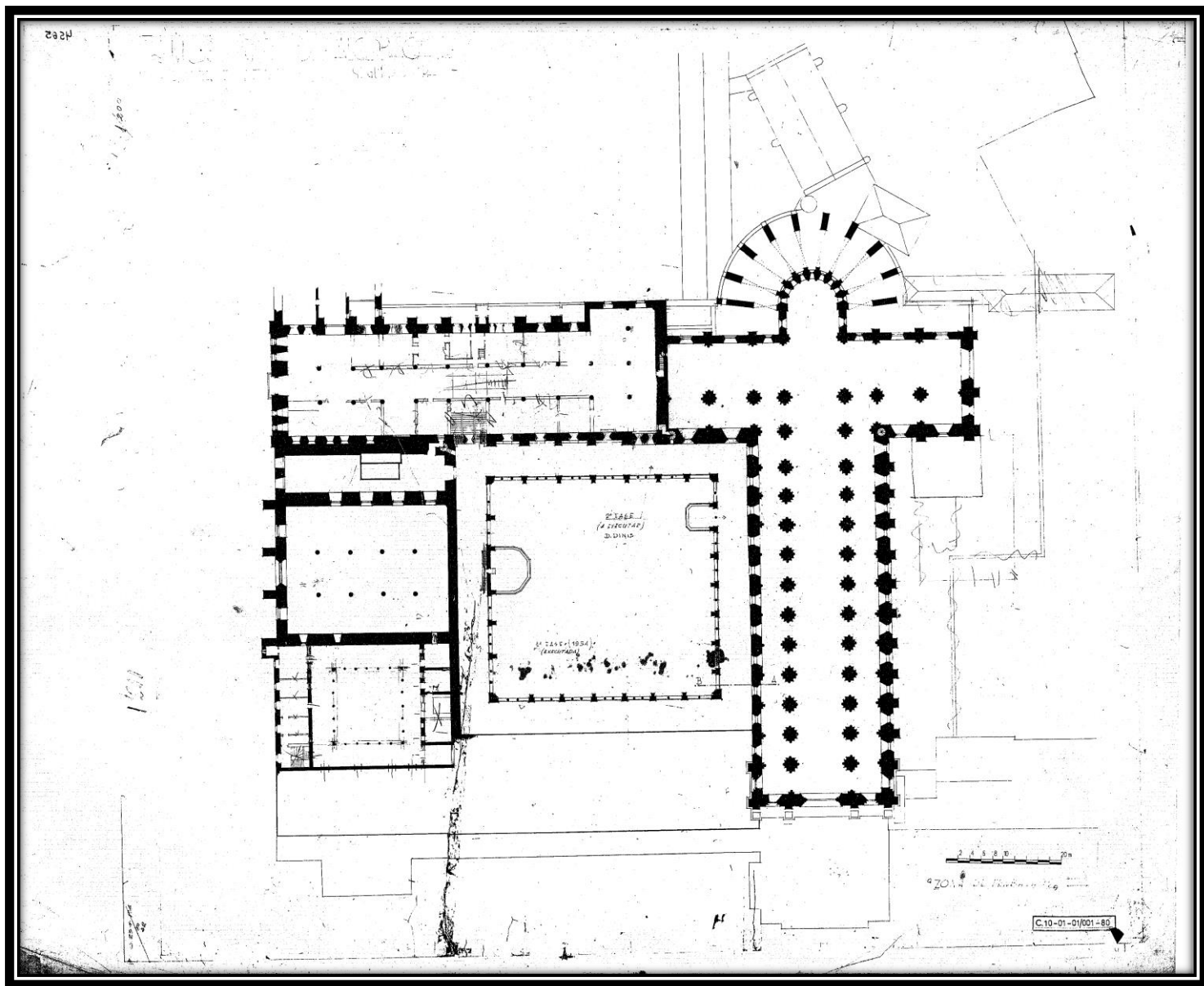
DESENHO 21 – Planta da Igreja e Zona Norte do Mosteiro, 1º Piso



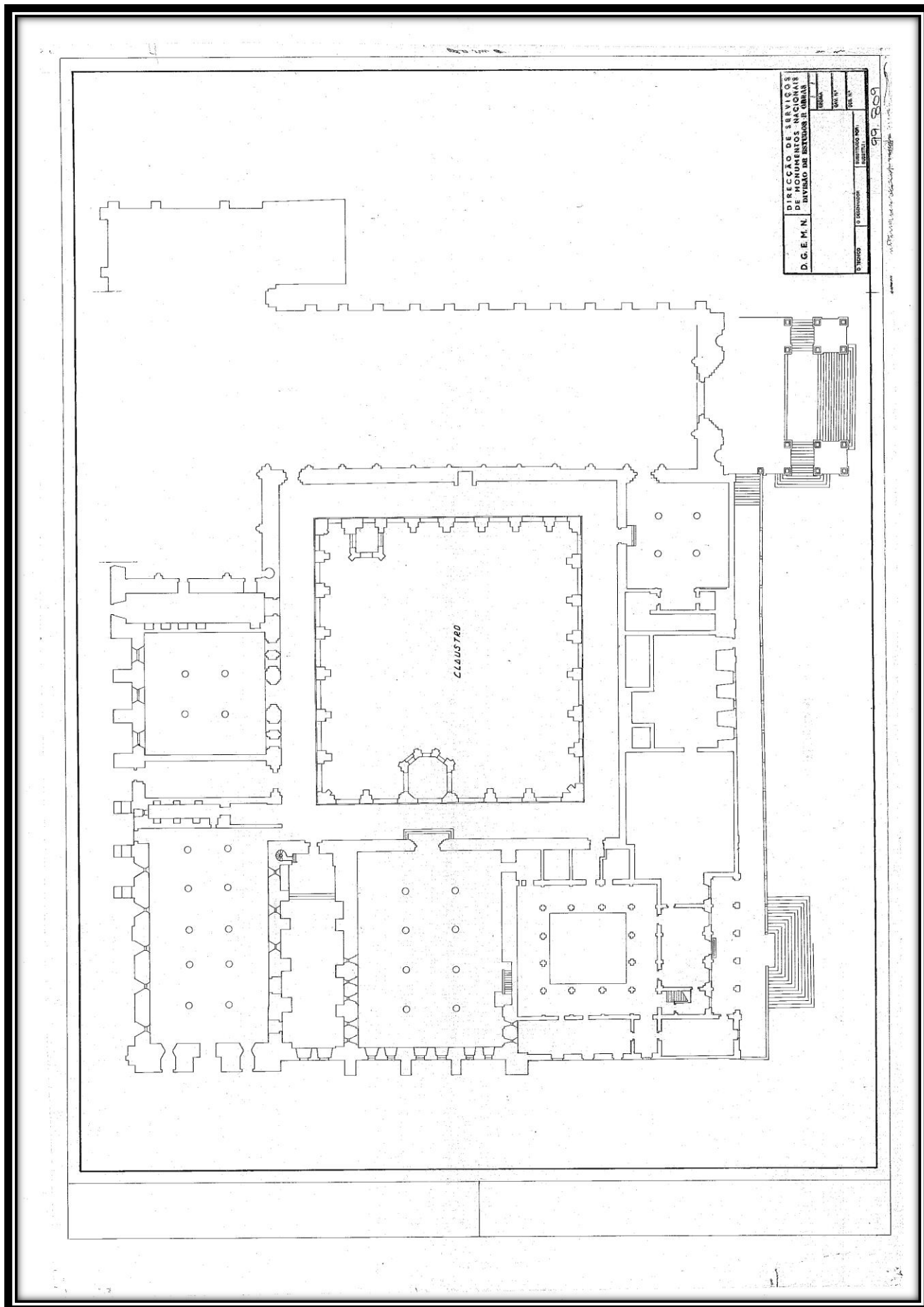
DESENHO 22 – Planta da Igreja e Zona Norte do Mosteiro, 1º Piso



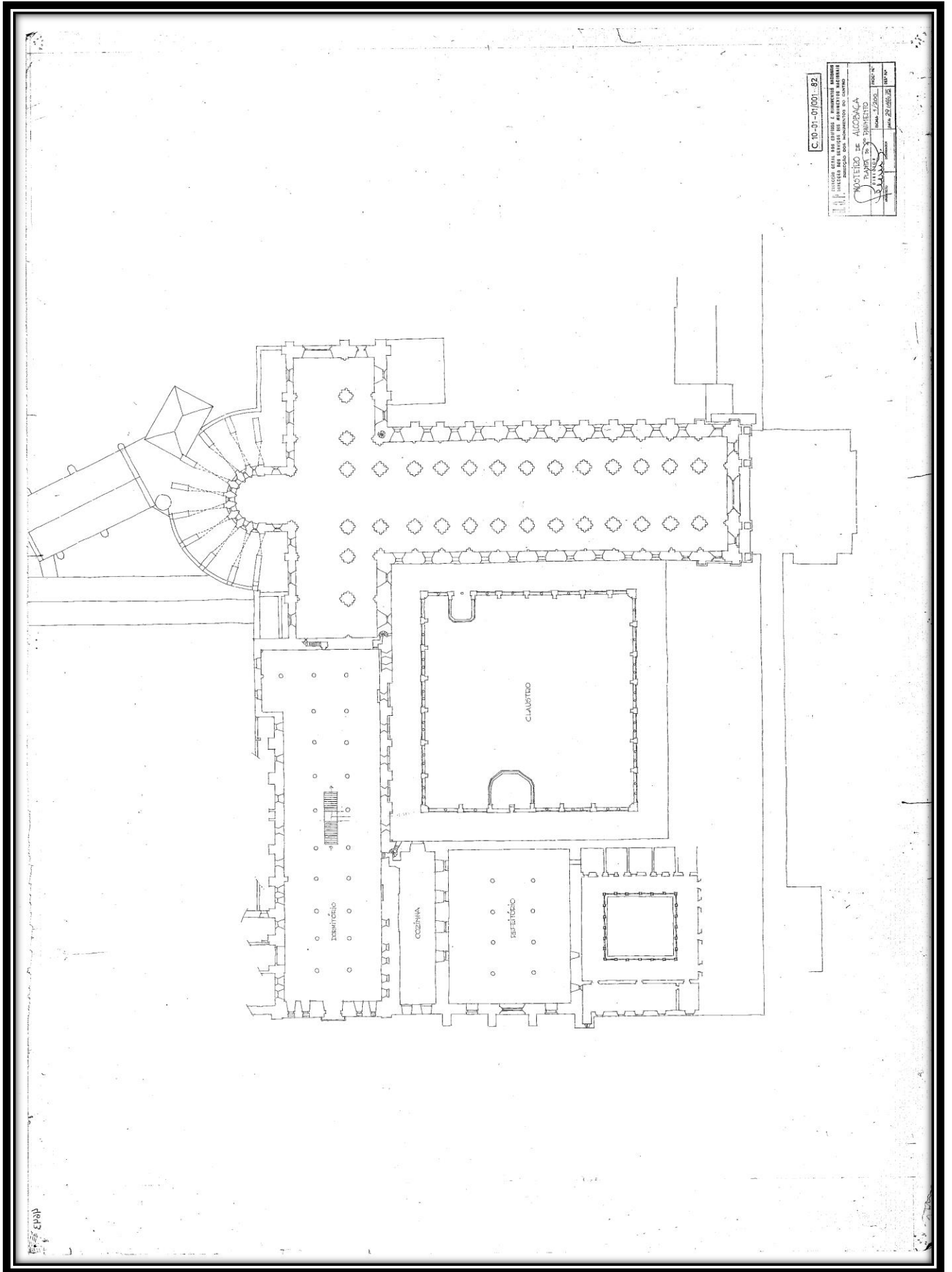
DESENHO 23 – Planta da Igreja e Zona Norte do Mosteiro, 2º Piso

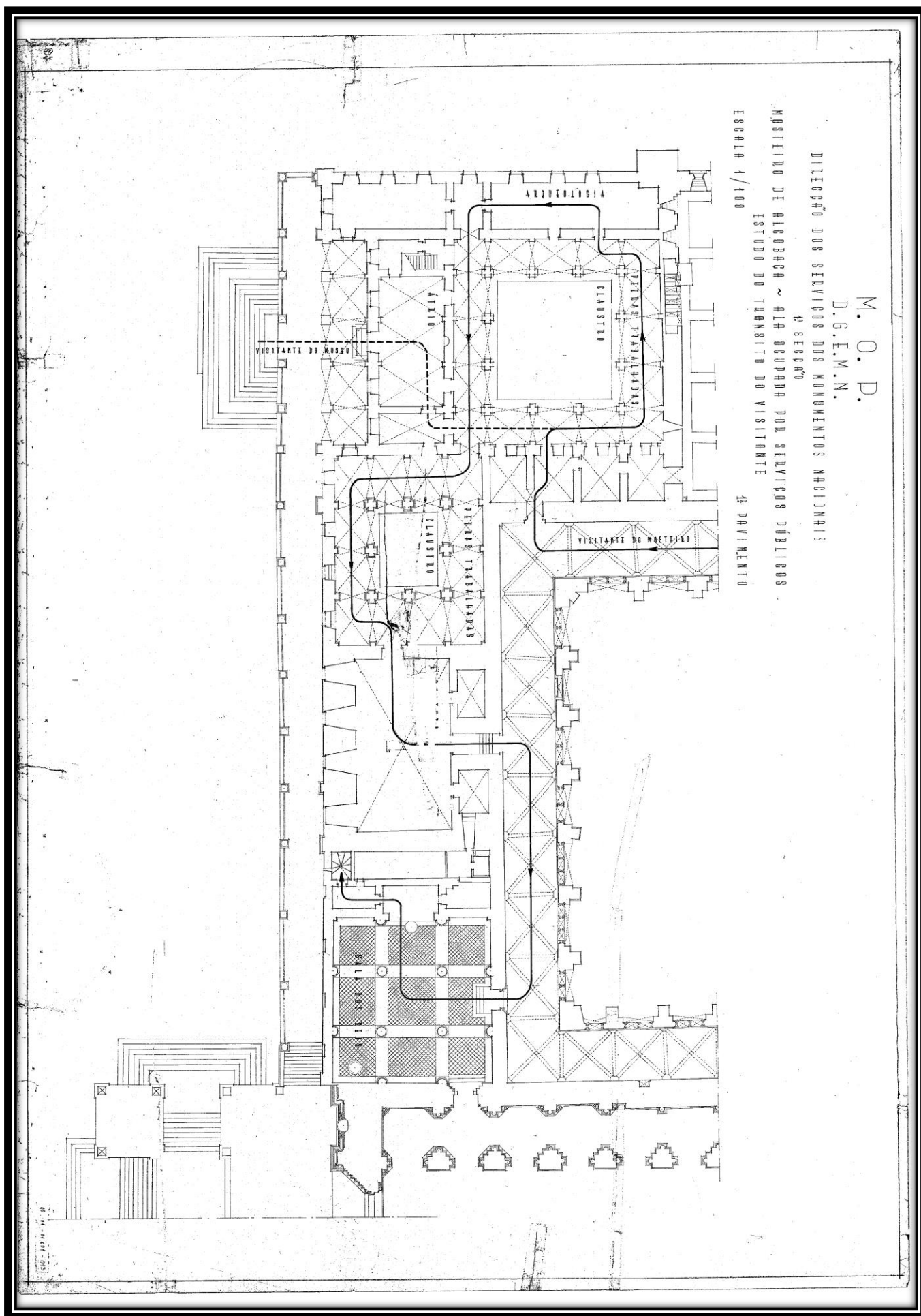


DESENHO 24 - Planta da Zona Norte do Mosteiro, 1º Piso

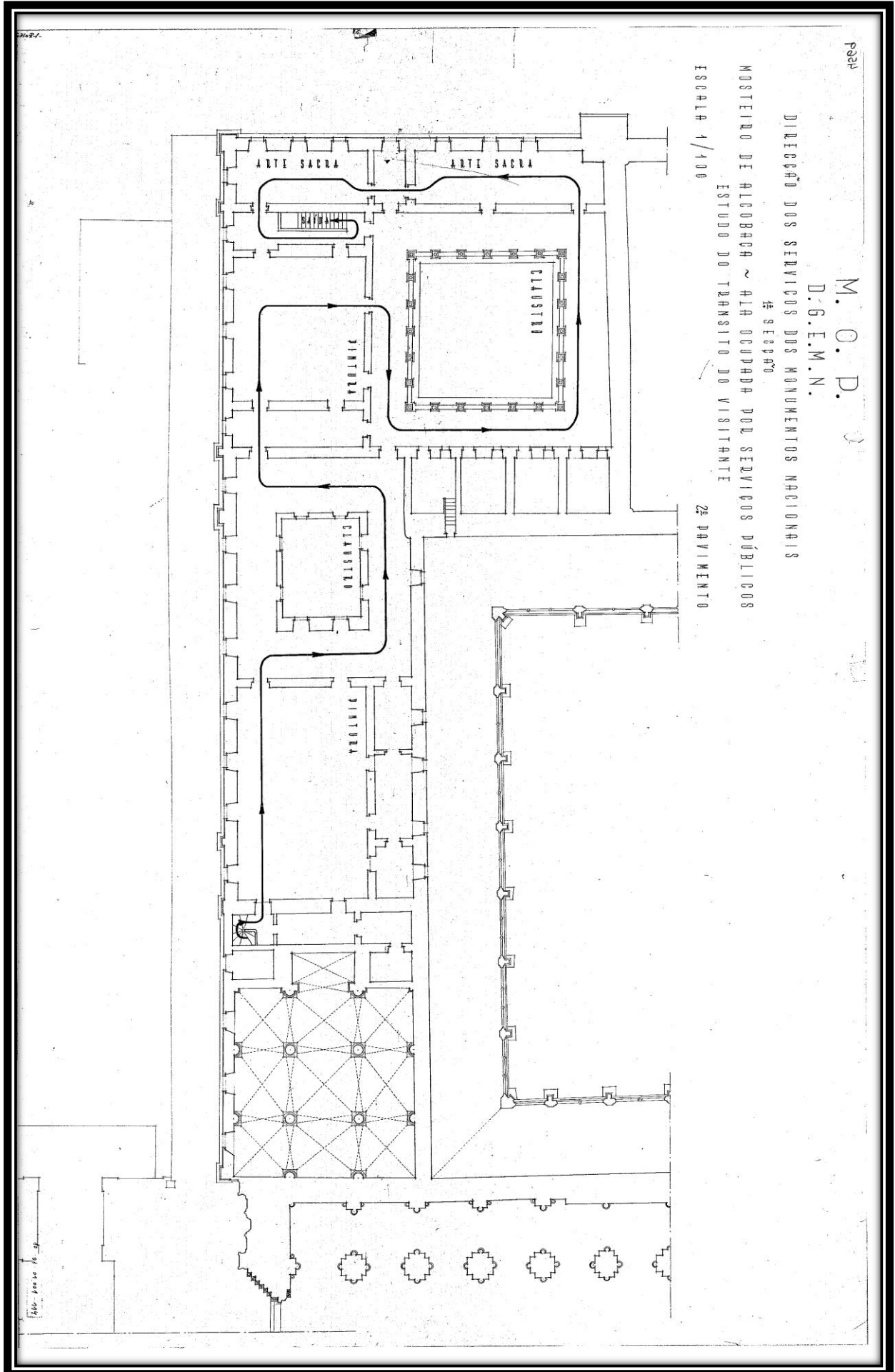


DESENHO 25 – Planta da Igreja e da Zona Norte do Mosteiro, 2º Piso

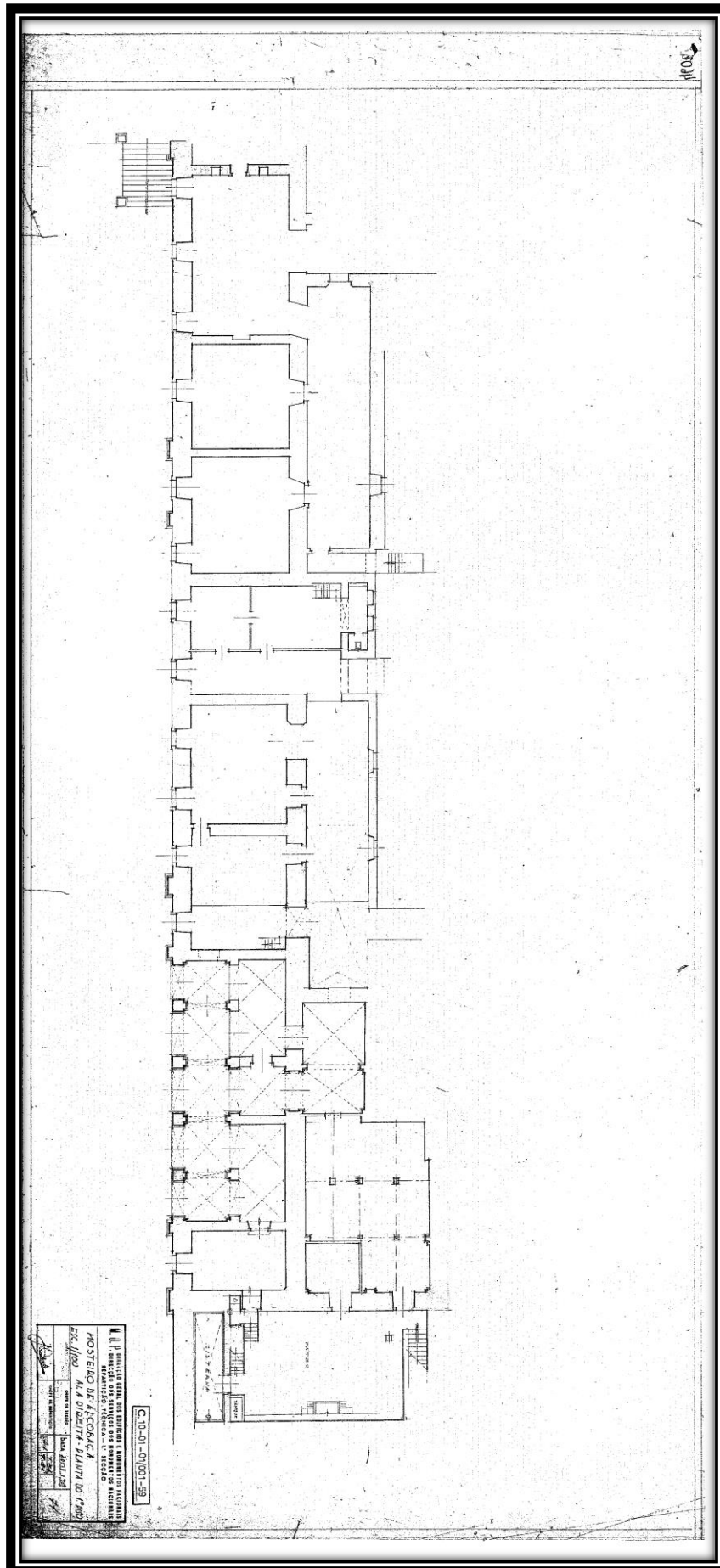




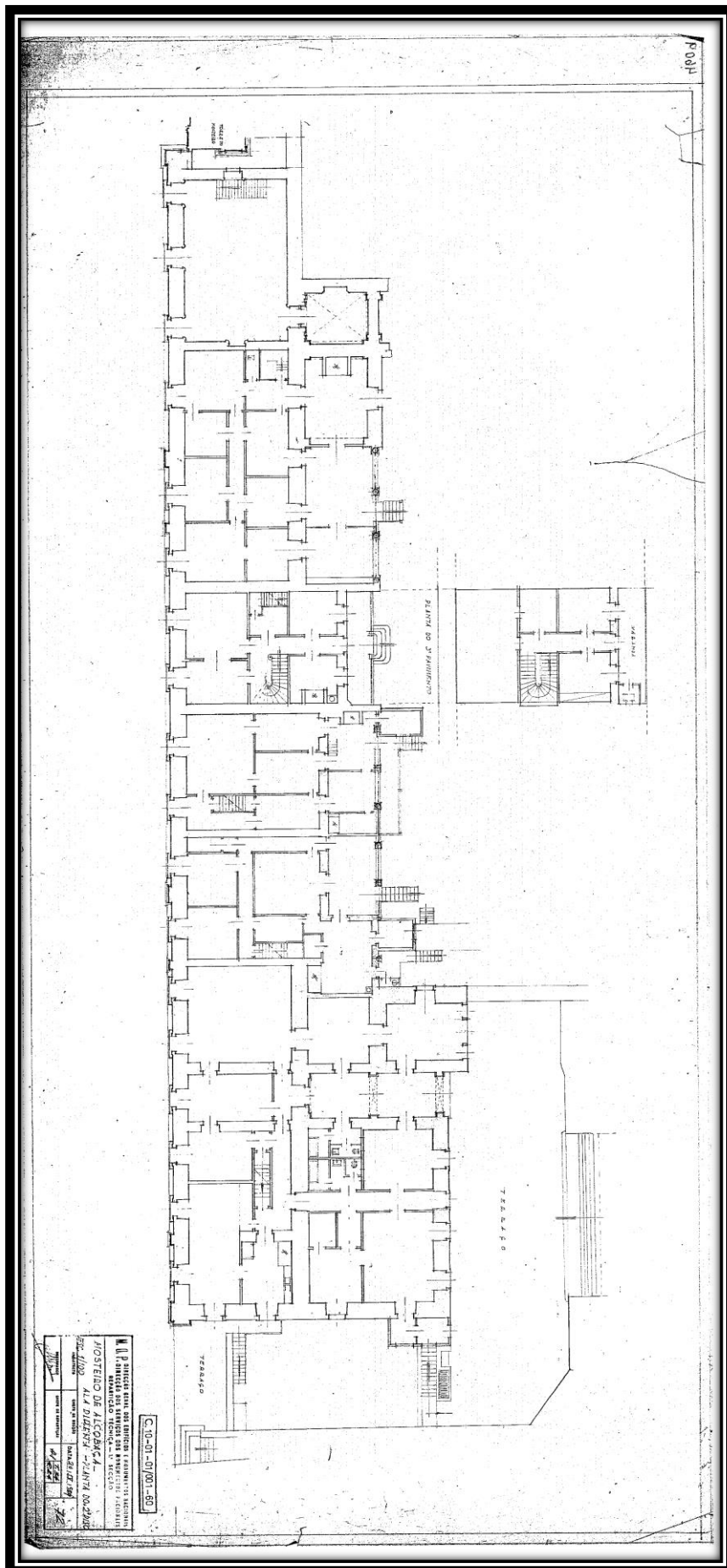
DESENHO 27 – Planta da Ala Norte, 2º Piso. Estudo do Trânsito do Visitante



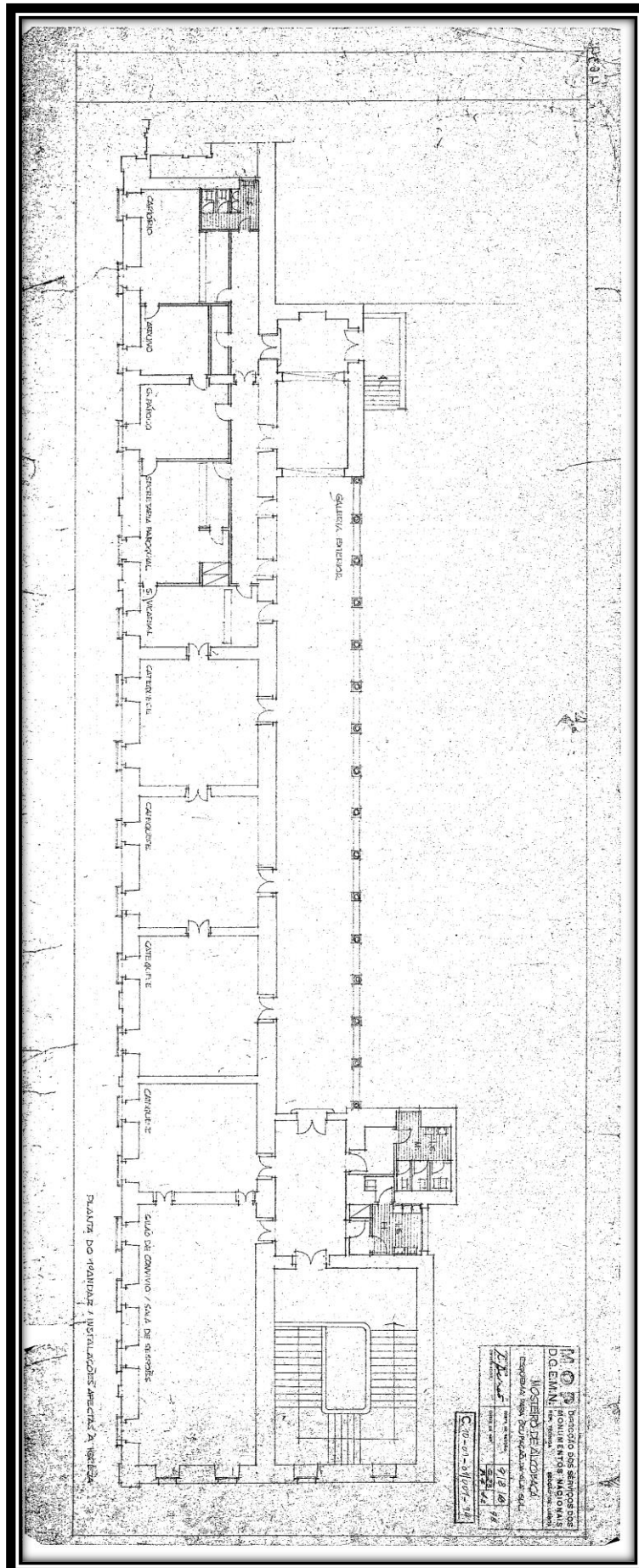
DESENHO 28 - Planta da Ala Sul, 1º Piso. 1959



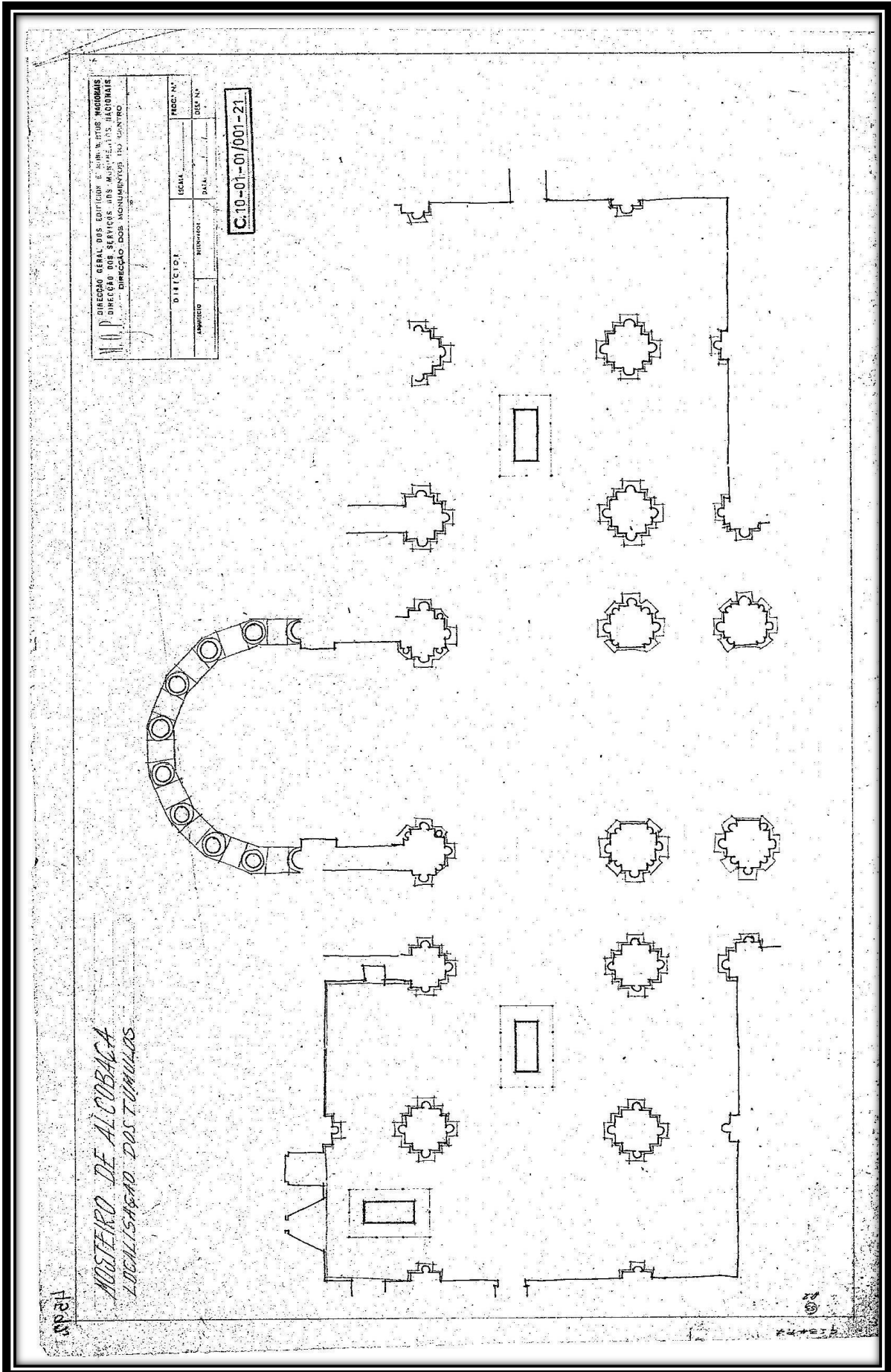
DESENHO 29 – Planta da Ala Sul, 2º piso. 1959



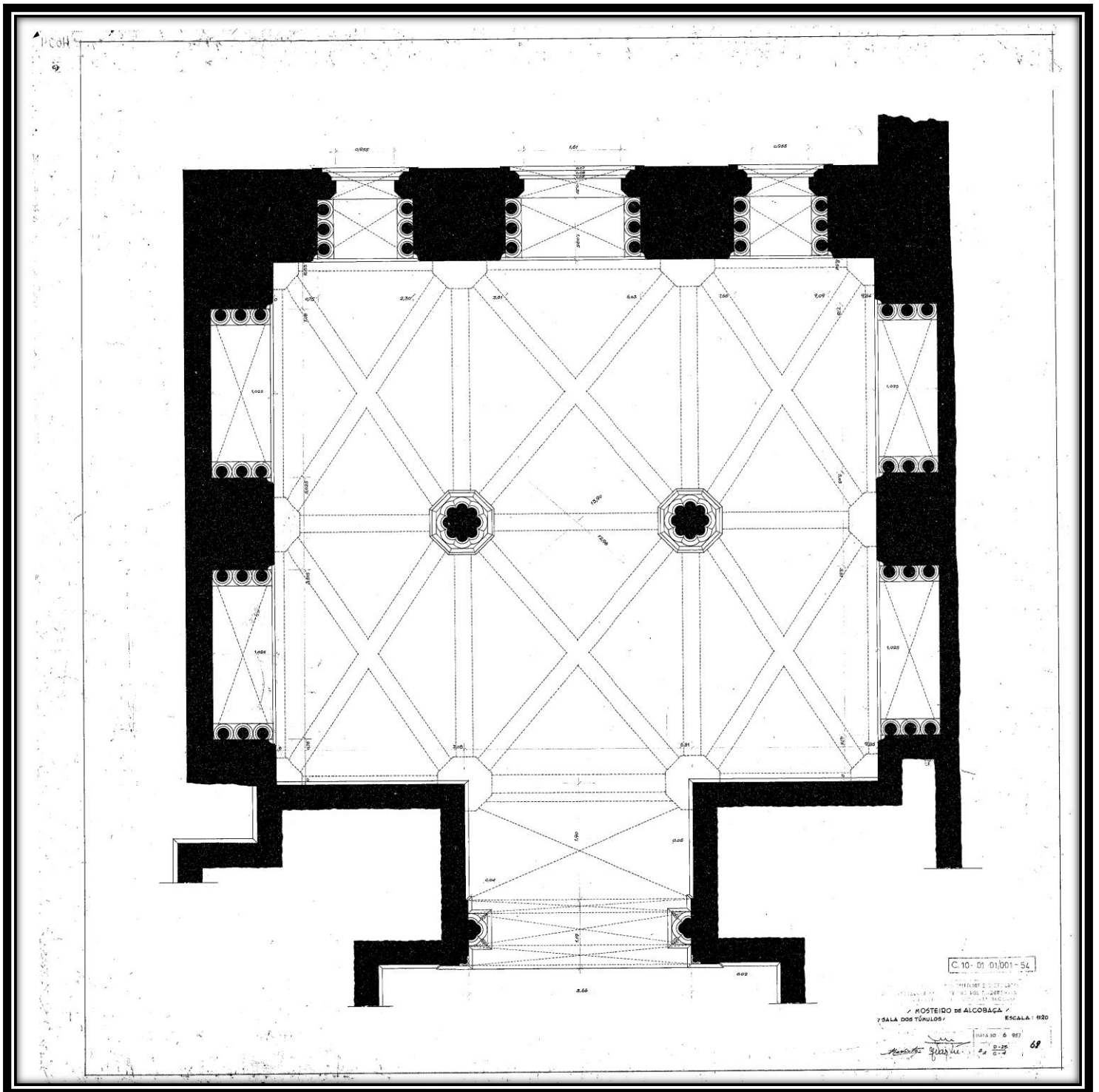
DESENHO 33 – Planta da Ala Sul, 2º Piso. Esquema de ocupação. 1968



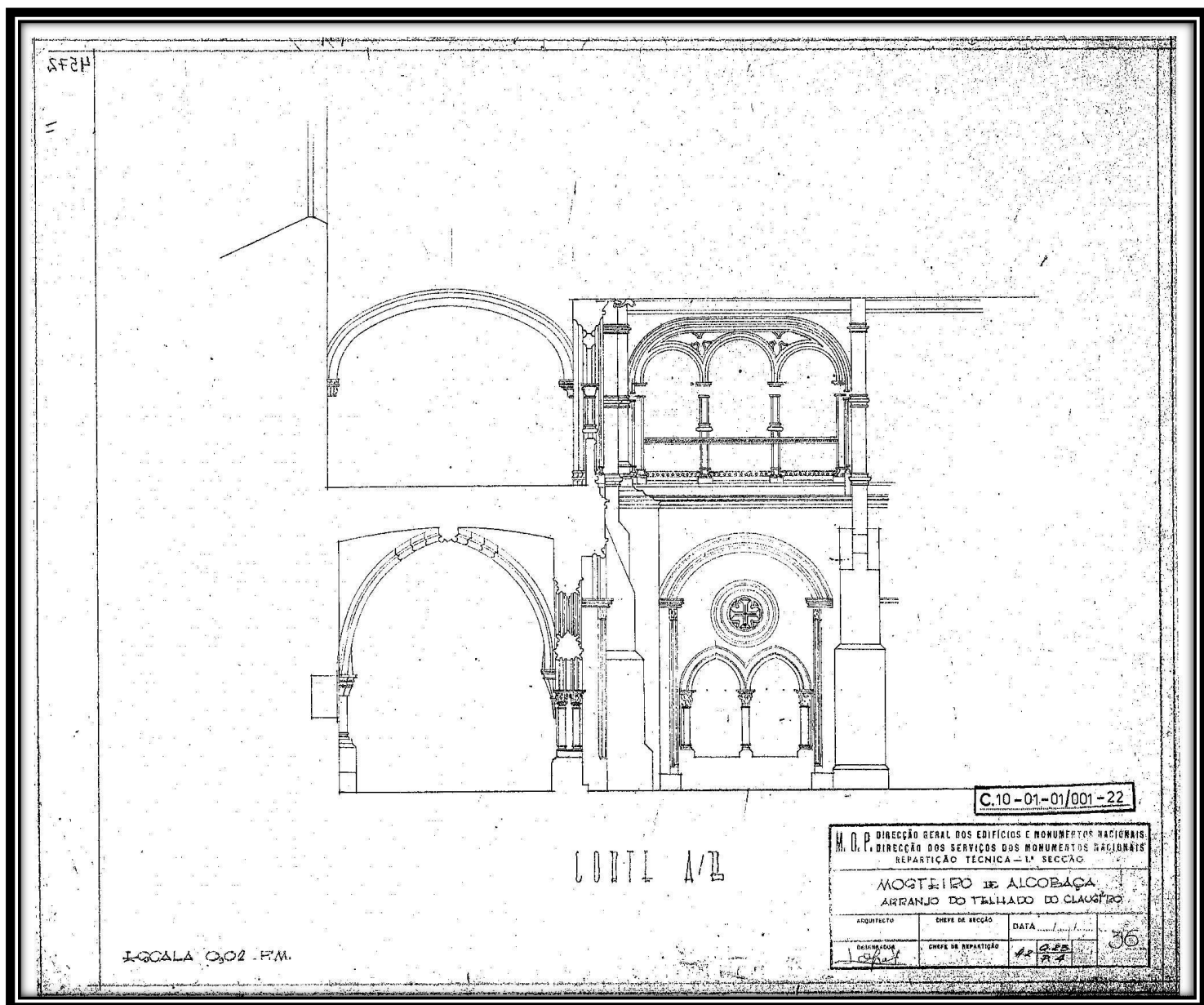
DESENHO 34 – Planta da Localização dos Túmulos. 1959

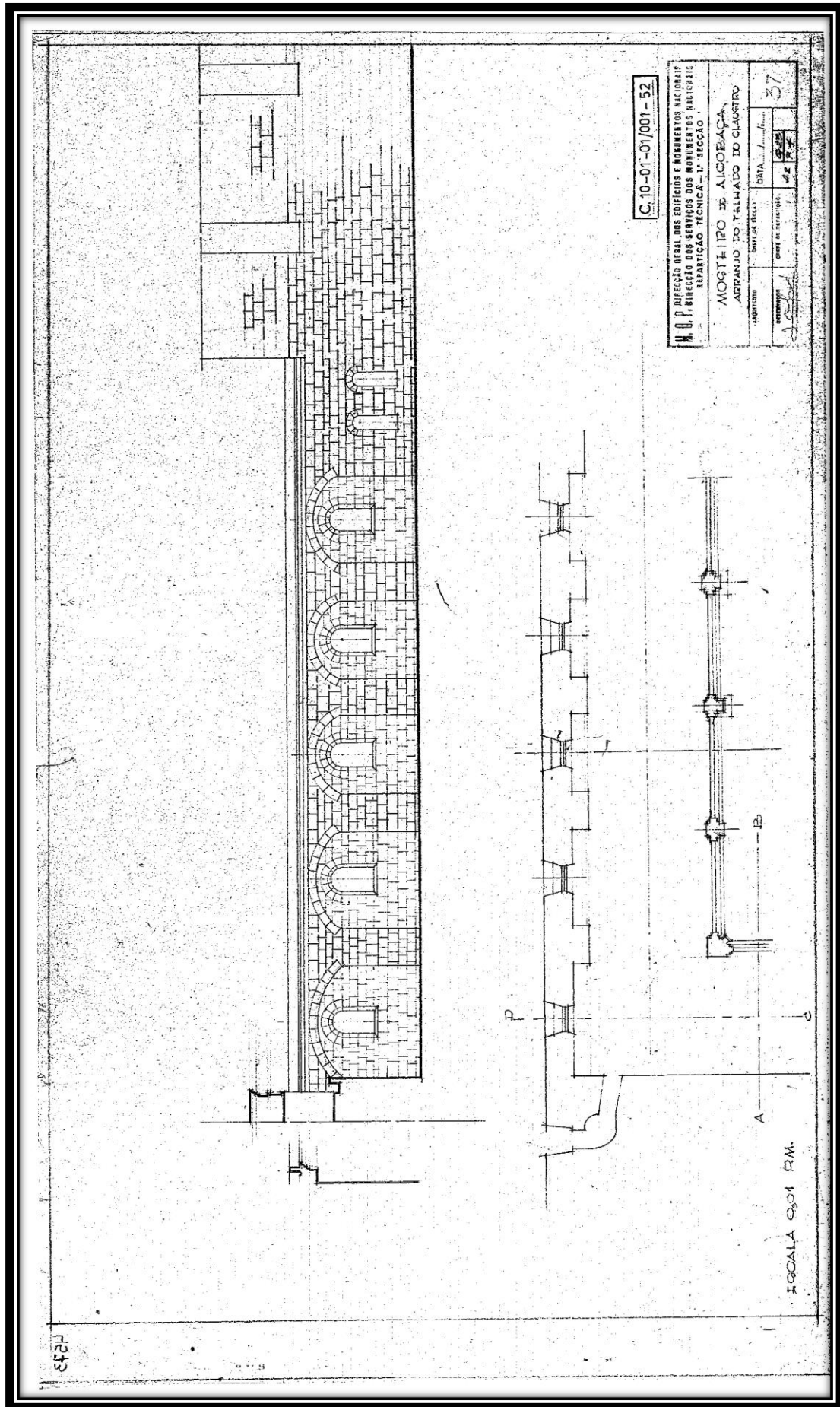


DESENHO 35 – Planta da Sala dos Túmulos. 1957

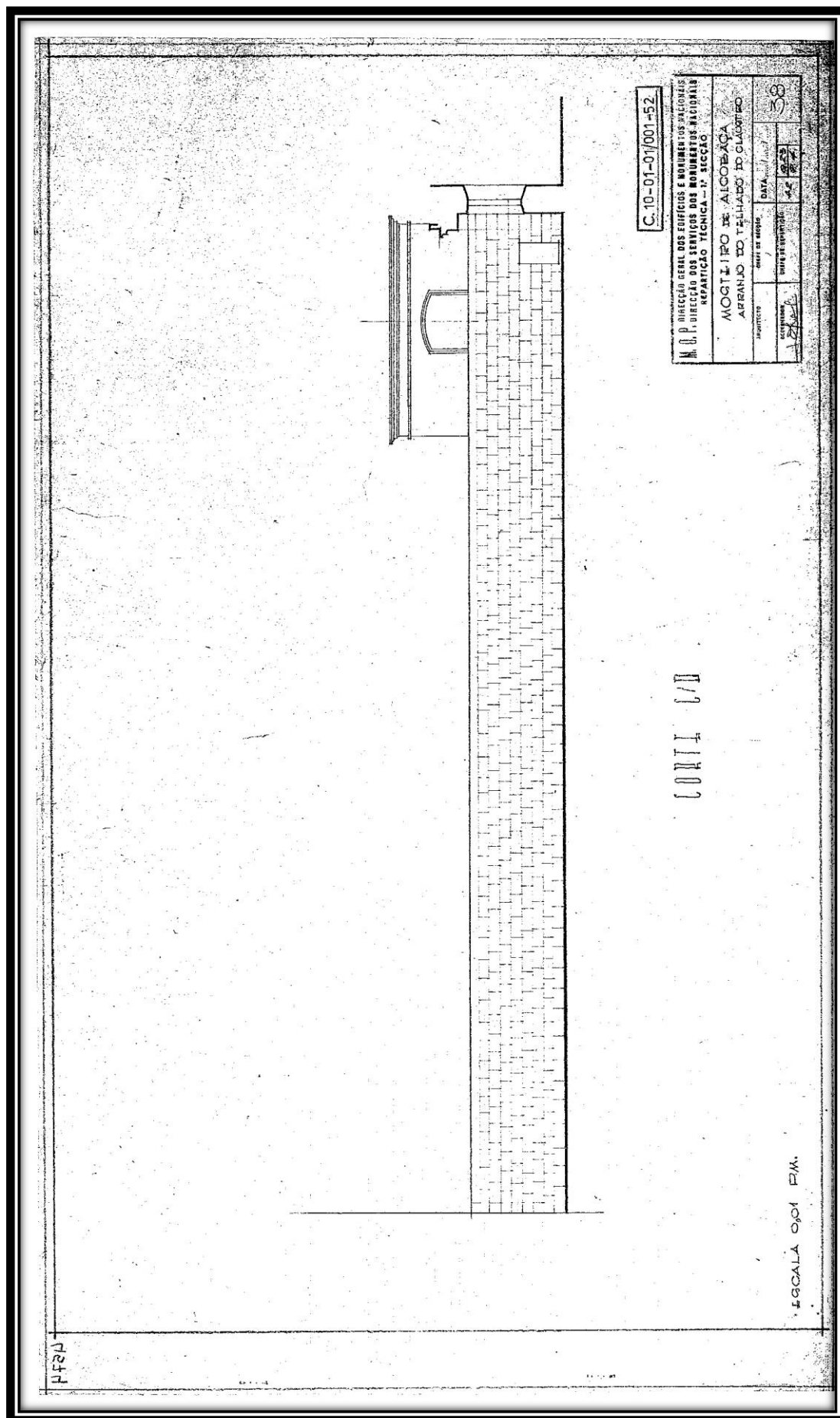


DESENHO 36 - Arranjo do Telhado do Claustro de D. Dinis





DESENHO 38 – Arranjo do Telhado do Claustro de D. Dinis



C. 10-01-01/001-52

M. O. P. DIRECÇÃO GERAL DOS EDIFÍCIOS E MONUMENTOS NACIONAIS
 M. O. P. DIRECÇÃO DOS SERVIÇOS DOS MONUMENTOS NACIONAIS
 REPARTIÇÃO TÉCNICA - IV. SECÇÃO

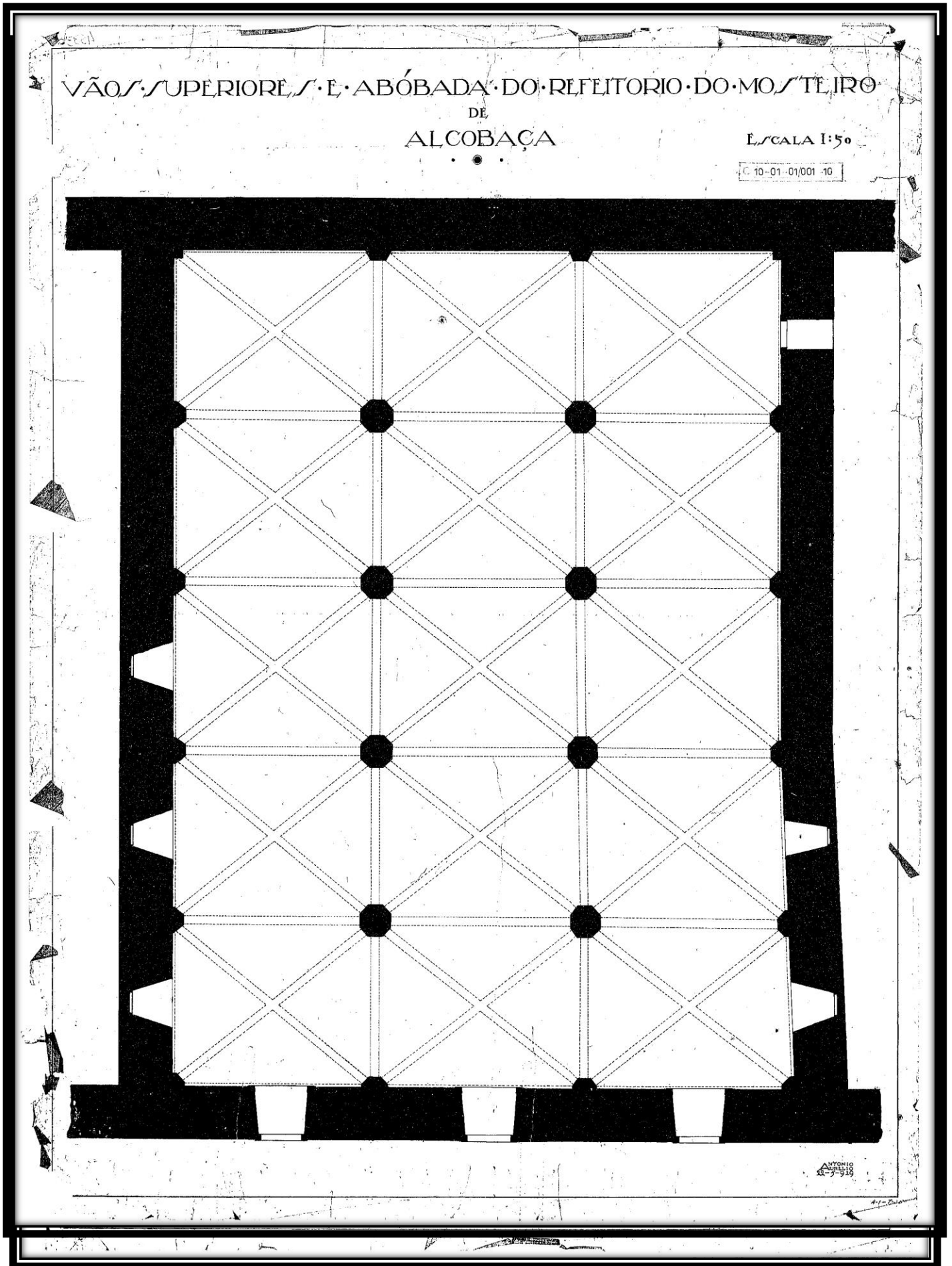
MOÇIMIRO DE ALCOBACA
 ARRANJO DO TELHADO DO CLAUSTRO

PROJECTO	DATA	38
CONSTRUÇÃO	DATA DE INICIAÇÃO	1953
	DATA DE ENCERRAMENTO	1954

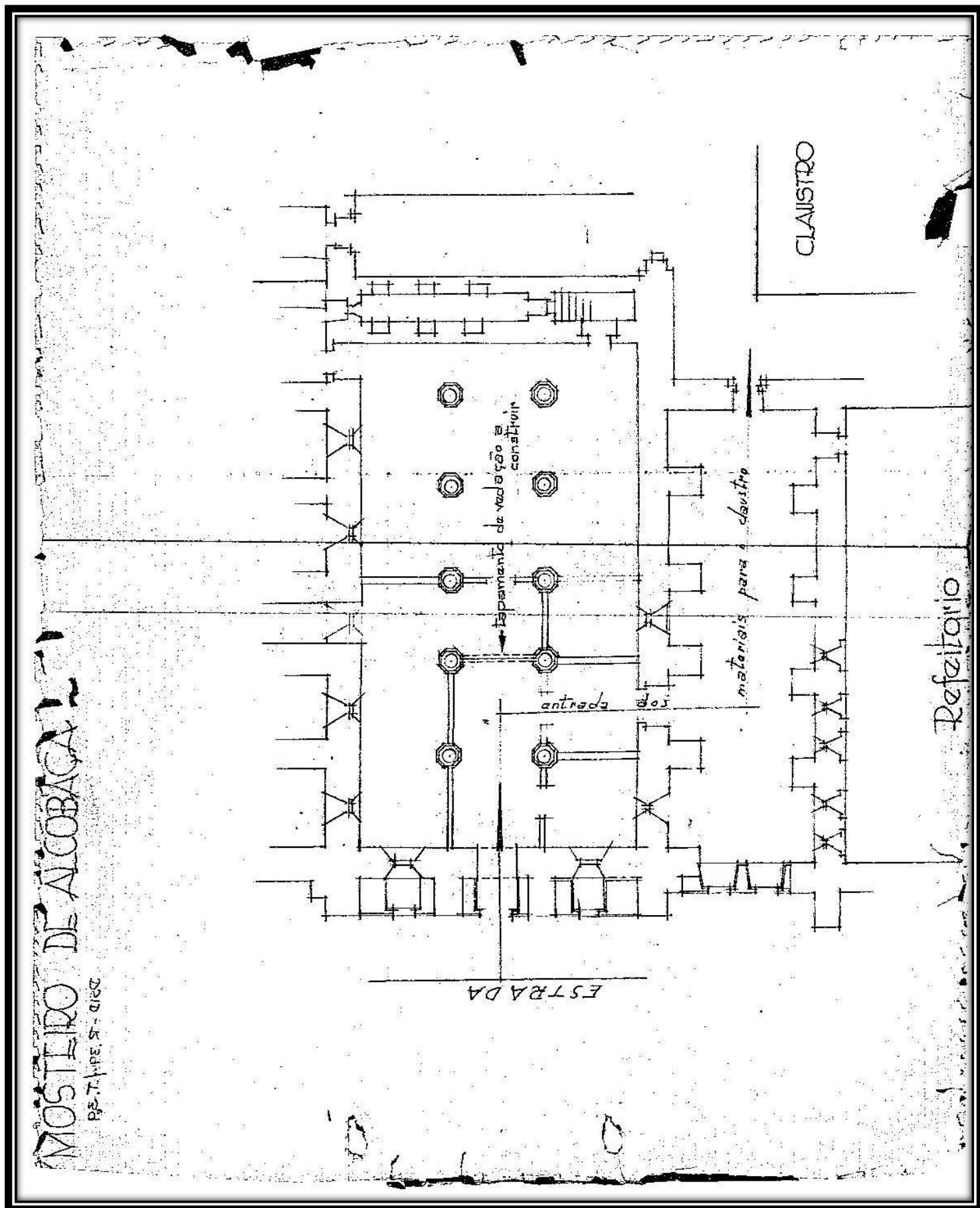
CONT. 00

ESCALA 0,50x1 P.M.

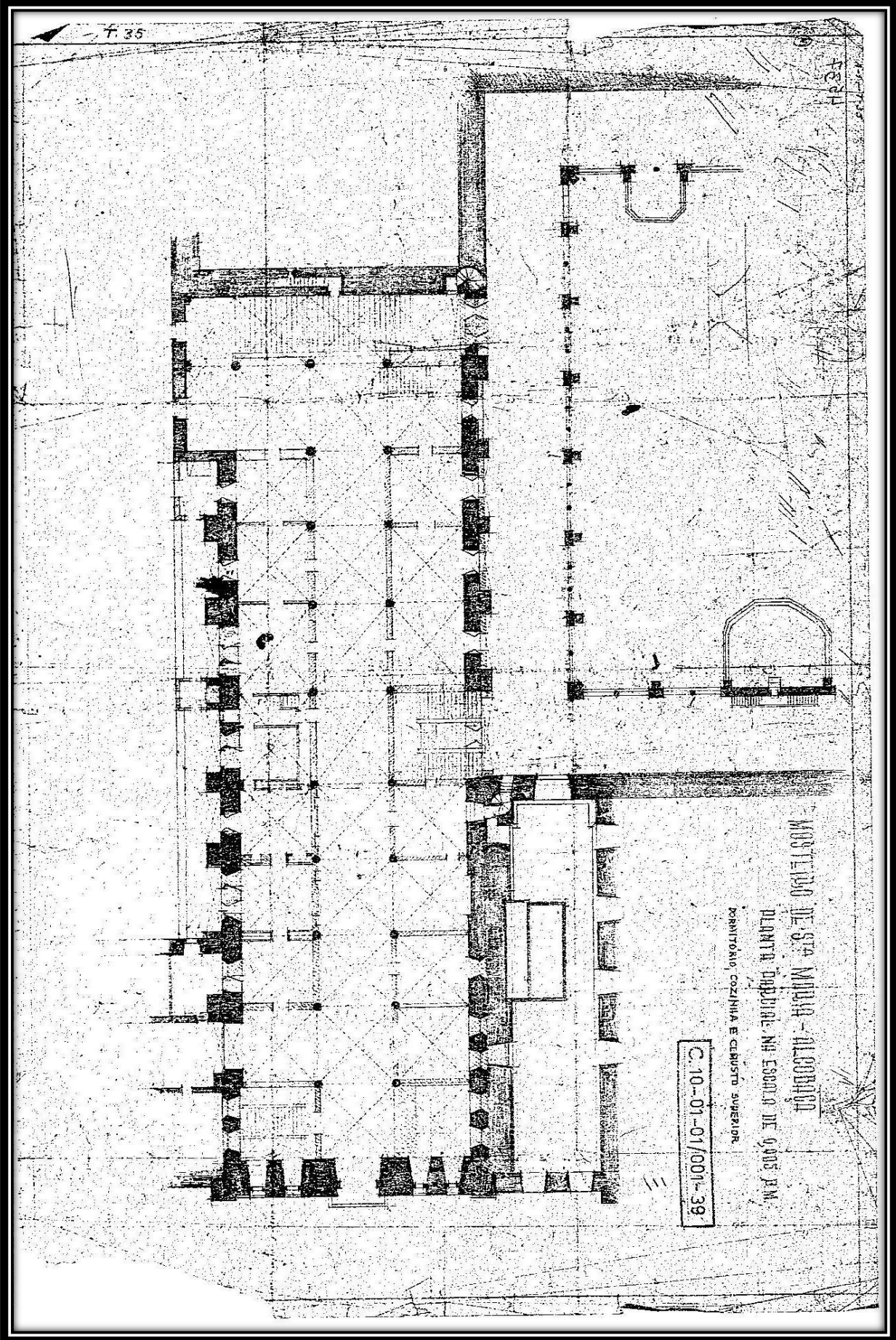
H.F.R.A.



DESENHO 40 – Planta da Sala dos Monges e Cozinha



DESENHO 41 - Planta do Dormitório



FOTOGRAFÍAS

1. VISTA GERAL




FOTO 1: Vista Geral do Mosteiro



FOTO 2: Vista Geral do Mosteiro

2. PRAÇAS E FACHADA



FOTO 3: Praças D. Afonso Henriques e 25 de Abril, e Fachada do Mosteiro



FOTO 4: Praça D. Afonso Henriques e Fachada do Mosteiro



FOTO 5: Praça 25 de Abril e Fachada do Mosteiro



FOTO 6: Praça 25 de Abril e Fachada do Mosteiro



FOTO 7: Praça 25 de Abril e Fachada do Mosteiro



FOTO 8: Praça 25 de Abril e Fachada do Mosteiro



FOTO 9: Praça 25 de Abril e Fachada do Mosteiro



FOTO 10: Praça 25 de Abril e Fachada do Mosteiro



FOTO 11: Praça 25 de Abril e Fachada do Mosteiro



FOTO 12: Praça 25 de Abril e Fachada do Mosteiro



FOTO 13: Praça 25 de Abril em Obras e Fachada do Mosteiro



FOTO 14: Praça 25 de Abril e Fachada do Mosteiro



FOTO 15: Praça 25 de Abril e Fachada do Mosteiro



FOTO 16: Praça 25 de Abril e Fachada do Mosteiro




FOTO 17: Topo sul da Praça 25 de Abril



FOTO 18: Topo sul da Praça 25 de Abril




FOTO 19: Topo sul da Praça 25 de Abril



FOTO 20: Topo sul da Praça 25 de Abril




FOTO 21: Topo sul da Praça 25 de Abril



FOTO 22: Topo sul da Praça 25 de Abril



FOTO 23: Praça 25 de Abril



FOTO 24: Praça 25 de Abril



FOTO 25: Topo sul da Praça 25 de Abril



FOTO 26: Topo sul da Praça 25 de Abril



FOTO 27: Topo sul da Praça 25 de Abril



FOTO 28: Topo sul da Praça 25 de Abril



FOTO 29: Topo sul da Praça 25 de Abril

3. IGREJA

3.1 NAVE CENTRAL



FOTO 30: Nave Central




FOTO 31: Nave Central




FOTO 32: Nave Central




FOTO 33: Nave Central




FOTO 34: Nave Central




FOTO 35: Nave Central




FOTO 36: Nave Central




FOTO 37: Nave Central




FOTO 38: Nave Central




FOTO 39: Nave Central




FOTO 40: Nave Central




FOTO 41: Nave Central. Porta principal

3.2 CAPELA-MOR



FOTO 42: Capela-Mor




FOTO 43: Capela-Mor




FOTO 44: Capela-Mor



FOTO 45: Capela-Mor




FOTO 46: Capela-Mor



FOTO 47: Capela-Mor



FOTO 48: Capela-Mor



FOTO 49: Capela-Mor

3.3 DEAMBULATÓRIO



FOTO 50: Deambulatório




FOTO 51: Deambulatório



FOTO 52: Deambulatório




FOTO 53: Deambulatório




FOTO 54: Deambulatório




FOTO 55: Deambulatório



FOTO 56: Deambulatório

3.4 TRANSEPTO
3.4.1 BRAÇO SUL



FOTO 57: Capelas de S. Bernardo e de S. Pedro




FOTO 58: Capela de S. Bernardo



FOTO 59: Capela de S. Bernardo




FOTO 60: Capelas de S. Bernardo e de Cristo Ressuscitado



FOTO 61: Capela de S. Bernardo e Porta dos Mortos

3.4.2 BRAÇO NORTE



FOTO 62: Capelas de S. Sebastião e N. Sr.ª da Conceição




FOTO 63: Capela de S. Sebastião




FOTO 64: Capela de S. Sebastião



FOTO 65: Capela de S. Sebastião




FOTO 66: Capelas de S. Sebastião e N. Sr.ª da Conceição




FOTO 67: Braço norte do Transepto




FOTO 68: Braço norte do Transepto




FOTO 69: Braço norte do Transepto




FOTO 70: Braço norte do Transepto




FOTO 71: Braço norte do Transepto

3.4.3 TÚMULOS DE D. PEDRO E D. INÊS



FOTO 72: Deslocação do Túmulo de D. Inês



FOTO 73: Deslocação do Túmulo de D. Inês



FOTO 74: Deslocação do Túmulo de D. Inês



FOTO 75: Deslocação do Túmulo de D. Inês




FOTO 76: Deslocação do Túmulo de D. Inês



FOTO 77: Deslocação do Túmulo de D. Inês



FOTO 78: Deslocação do Túmulo de D. Inês




FOTO 79: Deslocação do Túmulo de D. Inês



FOTO 80: Túmulo de D. Inês



FOTO 81: Túmulo de D. Pedro



FOTO 82: Túmulo de D. Pedro



FOTO 83: Túmulo de D. Pedro




FOTO 84: Túmulo de D. Pedro

3.5 SALA DOS TÚMULOS



FOTO 85: Sala dos Túmulos



FOTO 86: Sala dos Túmulos



FOTO 87: Sala dos Túmulos



FOTO 88: Sala dos Túmulos



FOTO 89: Sala dos Túmulos

3.6 NAVE LATERAL SUL



FOTO 90: Nave Lateral Sul



FOTO 91: Nave Lateral Sul




FOTO 92: Nave Lateral Sul

3.7 NAVE LATERAL NORTE




FOTO 93: Nave Lateral Norte




FOTO 94: Nave Lateral Norte




FOTO 95: Nave Lateral Norte

3.8 SACRISTIA 'MANUELINA'



FOTO 96: Sacristia 'Manuelina'



FOTO 97: Sacristia 'Manuelina'



FOTO 98: Sacristia 'Manuelina'



FOTO 99: Sacristia 'Manuelina'




FOTO 100: Sacristia 'Manuelina'




FOTO 101: Sacristia 'Manuelina'



FOTO 102: Sacristia 'Manuelina'



FOTO 103: Sacristia 'Manuelina'




FOTO 104: Sacristia 'Manuelina'



FOTO 105: Sacristia 'Manuelina'




FOTO 106: Sacristia 'Manuelina'



FOTO 107: Sacristia 'Manuelina'




FOTO 108: Sacristia 'Manuelina'




FOTO 109: Sacristia 'Manuelina'



FOTO 110: Sacristia 'Manuelina'




FOTO 111: Sacristia 'Manuelina'




FOTO 112: Sacristia 'Manuelina'



FOTO 113: Sacristia 'Manuelina'



FOTO 114: Sacristia 'Manuelina'



FOTO 115: Sacristia 'Manuelina'



FOTO 116: Sacristia 'Manuelina'



FOTO 117: Sacristia 'Manuelina'



FOTO 118: Sacristia 'Manuelina'




FOTO 119: Sacristia 'Manuelina'



FOTO 120: Sacristia 'Manuelina'



FOTO 121: Sacristia 'Manuelina'




FOTO 122: Sacristia 'Manuelina'



FOTO 123: Sacristia 'Manuelina'



FOTO 124: Sacristia 'Manuelina'



FOTO 125: Sacristia 'Manuelina'




FOTO 126: Sacristia 'Manuelina'




FOTO 127: Sacristia 'Manuelina'



FOTO 128: Sacristia 'Manuelina'




FOTO 129: Sacristia 'Manuelina'



FOTO 130: Sacristia 'Manuelina'

3.9 CAPELA RELICÁRIO



FOTO 131: Capela Relicário




FOTO 132: Capela Relicário

4. EXTERIOR DA ÁBSIDE



FOTO 133: Exterior da Ábside



FOTO 134: Exterior da Ábside




FOTO 135: Exterior da Abside



FOTO 136: Exterior da Ábside




FOTO 137: Exterior da Ábside




FOTO 138: Exterior da Ábside

5. CLAUSTRO DE D. DINIS




FOTO 139: Claustro de D. Dinis




FOTO 140: Claustro de D. Dinis



FOTO 141: Claustro de D. Dinis




FOTO 142: Claustro de D. Dinis




FOTO 143: Claustro de D. Dinis



FOTO 144: Claustro de D. Dinis



FOTO 145: Claustro de D. Dinis



FOTO 146: Claustro de D. Dinis



FOTO 147: Claustro de D. Dinis



FOTO 148: Claustro de D. Dinis



FOTO 149: Claustro de D. Dinis



FOTO 150: Claustro de D. Dinis




FOTO 151: Claustro de D. Dinis, 1º Piso



FOTO 152: Claustro de D. Dinis, 1º Piso



FOTO 153: Claustro de D. Dinis, 1º Piso



FOTO 154: Claustro de D. Dinis, 1º Piso




FOTO 155: Claustro de D. Dinis, 1º Piso



FOTO 156: Claustro de D. Dinis, 1º Piso




FOTO 157: Claustro de D. Dinis, 1º Piso




FOTO 158: Claustro de D. Dinis, 1º Piso




FOTO 159: Claustro de D. Dinis, 1º Piso



FOTO 160: Claustro de D. Dinis, 1º Piso



FOTO 161: Claustro de D. Dinis, 2º Piso



FOTO 162: Claustro de D. Dinis, 2º Piso




FOTO 163: Claustro de D. Dinis, 2º Piso



FOTO 164: Claustro de D. Dinis, 2º Piso



FOTO 165: Claustro de D. Dinis, 2º Piso




FOTO 166: Claustro de D. Dinis, 2º Piso



FOTO 167: Claustro de D. Dinis, 2º Piso



FOTO 168: Claustro de D. Dinis, 2º Piso



FOTO 169: Claustro de D. Dinis, 2º Piso



FOTO 170: Claustro de D. Dinis, 2º Piso




FOTO 171: Claustro de D. Dinis, 2º Piso




FOTO 172: Claustro de D. Dinis, 2º Piso

6. SACRISTIA MEDIEVAL




FOTO 173: Porta da Sacristia Medieval



FOTO 174: Porta da Sacristia Medieval




FOTO 175: Porta da Sacristia Medieval




FOTO 176: Porta da Sacristia Medieval



FOTO 177: Porta da Sacristia Medieval



FOTO 178: Porta da Sacristia Medieval




FOTO 179: Porta da Sacristia Medieval




FOTO 180: Porta da Sacristia Medieval



FOTO 181: Porta da Sacristia Medieval




FOTO 182: Porta da Sacristia Medieval



FOTO 183: Porta da Sacristia Medieval




FOTO 184: Porta da Sacristia Medieval




FOTO 185: Porta da Sacristia Medieval



FOTO 186: Porta da Sacristia Medieval




FOTO 187: Porta da Sacristia Medieval




FOTO 188: Porta da Sacristia Medieval

7. SALA DO CAPÍTULO



FOTO 189: Sala do Capítulo



FOTO 190: Sala do Capítulo



FOTO 191: Sala do Capítulo



FOTO 192: Sala do Capítulo




FOTO 193: Sala do Capítulo




FOTO 194: Sala do Capítulo




FOTO 195: Sala do Capítulo



FOTO 196: Sala do Capítulo

8. PARLATÓRIO




FOTO 197: Parlatório



FOTO 198: Parlatório

9. SALA DOS MONGES



FOTO 199: Sala dos Monges



FOTO 200: Sala dos Monges




FOTO 201: Sala dos Monges



FOTO 202: Sala dos Monges



FOTO 203: Sala dos Monges



FOTO 204: Sala dos Monges



FOTO 205: Sala dos Monges



FOTO 206: Sala dos Monges




FOTO 207: Sala dos Monges



FOTO 208: Sala dos Monges




FOTO 209: Sala dos Monges




FOTO 210: Sala dos Monges



FOTO 211: Sala dos Monges



FOTO 212: Sala dos Monges




FOTO 213: Sala dos Monges



FOTO 214: Sala dos Monges




FOTO 215: Sala dos Monges



FOTO 216: Sala dos Monges

10. COZINHA



FOTO 217: Cozinha



FOTO 218: Cozinha



FOTO 219: Cozinha




FOTO 220: Cozinha




FOTO 221: Cozinha




FOTO 222: Cozinha




FOTO 223: Cozinha




FOTO 224: Cozinha




FOTO 225: Cozinha



FOTO 226: Cozinha

11. REFEITÓRIO




FOTO 227: Teatro instalado no Refeitório



FOTO 228: Porta de entrada no Refeitório



FOTO 229: Fachada do Refeitório



FOTO 230: Refeitório



FOTO 231: Refeitório



FOTO 232: Refeitório




FOTO 233: Refeitório




FOTO 234: Refeitório




FOTO 235: Refeitório




FOTO 236: Refeitório



FOTO 237: Refeitório




FOTO 238: Refeitório



FOTO 239: Refeitório



FOTO 240: Refeitório




FOTO 241: Refeitório



FOTO 242: Refeitório



FOTO 243: Refeitório




FOTO 244: Refeitório




FOTO 245: Refeitório



FOTO 246: Refeitório



FOTO 247: Refeitório




FOTO 248: Refeitório



FOTO 249: Refeitório



FOTO 250: Refeitório




FOTO 251: Refeitório




FOTO 252: Refeitório



FOTO 253: Fachada do Refeitório



FOTO 254: Fachada do Refeitório

12. SALA DOS REIS



FOTO 255: Sala dos Reis



FOTO 256: Sala dos Reis



FOTO 257: Sala dos Reis



FOTO 258: Sala dos Reis



FOTO 259: Sala dos Reis



FOTO 260: Sala dos Reis



FOTO 261: Sala dos Reis



FOTO 262: Sala dos Reis



FOTO 263: Sala dos Reis



FOTO 264: Sala dos Reis



FOTO 265: Fachada da Sala dos Reis



FOTO 266: Fachada da Sala dos Reis



FOTO 267: Fachada da Sala dos Reis



FOTO 268: Fachada da Sala dos Reis



FOTO 269: Telhado da Sala dos Reis



FOTO 270: Telhado da Sala dos Reis



FOTO 271: Telhado da Sala dos Reis



FOTO 272: Telhado da Sala dos Reis

13. DORMITÓRIO



FOTO 273: Vista exterior do Dormitório



FOTO 274: Vista exterior do Dormitório



FOTO 275: Vista exterior do Dormitório



FOTO 276: Vista exterior do Dormitório



FOTO 277: Exterior do 2º Piso do Dormitório



FOTO 278: Exterior do 2º Piso do Dormitório



FOTO 279: Exterior do 2º Piso do Dormitório



FOTO 280: Exterior do 2º Piso do Dormitório



FOTO 281: Exterior do 2º Piso do Dormitório




FOTO 282: Exterior do 2º Piso do Dormitório



FOTO 283: Exterior do 2º Piso do Dormitório



FOTO 284: Exterior do 2º Piso do Dormitório



FOTO 285: Exterior do 1º Piso do Dormitório



FOTO 286: Exterior do 1º Piso do Dormitório



FOTO 287: Exterior do 1º Piso do Dormitório



FOTO 288: Exterior do 1º Piso do Dormitório



FOTO 289: Exterior do 1º Piso do Dormitório



FOTO 290: Exterior do 1º Piso do Dormitório




FOTO 291: Exterior do 1º Piso do Dormitório



FOTO 292: Exterior do 1º Piso do Dormitório



FOTO 293: 1º Piso do Dormitório



FOTO 294: 1º Piso do Dormitório



FOTO 295: 1º Piso do Dormitório



FOTO 296: 1º Piso do Dormitório



FOTO 297: 1º Piso do Dormitório



FOTO 298: 1º Piso do Dormitório



FOTO 299: 1º Piso do Dormitório



FOTO 300: 1º Piso do Dormitório



FOTO 301: 1º Piso do Dormitório



FOTO 302: 1º Piso do Dormitório



FOTO 303: 1º Piso do Dormitório



FOTO 304: 1º Piso do Dormitório



FOTO 305: 1º Piso do Dormitório



FOTO 306: 1º Piso do Dormitório



FOTO 307: 1º Piso do Dormitório



FOTO 308: 1º Piso do Dormitório



FOTO 309: 1º Piso do Dormitório



FOTO 310: 1º Piso do Dormitório



FOTO 311: 1º Piso do Dormitório



FOTO 312: 1º Piso do Dormitório




FOTO 313: 1º Piso do Dormitório




FOTO 314: 1º Piso do Dormitório




FOTO 315: 1º Piso do Dormitório



FOTO 316: 1º Piso do Dormitório



FOTO 317: 1º Piso do Dormitório




FOTO 318: 1º Piso do Dormitório



FOTO 319: 2º Piso do Dormitório



FOTO 320: 2º Piso do Dormitório



FOTO 321: 2º Piso do Dormitório



FOTO 322: 2º Piso do Dormitório



FOTO 323: 2º Piso do Dormitório




FOTO 324: 2º Piso do Dormitório




FOTO 325: Tecto do Dormitório



FOTO 326: Tecto do Dormitório



FOTO 327: 1º Piso do Dormitório



FOTO 328: 1º Piso do Dormitório



FOTO 329: 1º Piso do Dormitório




FOTO 330: 1º Piso do Dormitório

14. ALA NORTE



FOTO 331: Ala Norte



FOTO 332: Ala Norte



FOTO 333: Ala Norte



FOTO 334: Ala Norte



FOTO 335: Ala Norte



FOTO 336: Ala Norte

14.1 CLAUSTRO DE D. AFONSO VI



FOTO 337: Claustro de D. Afonso VI



FOTO 338: Claustro de D. Afonso VI



FOTO 339: Claustro de D. Afonso VI




FOTO 340: Claustro de D. Afonso VI



FOTO 341: Claustro de D. Afonso VI



FOTO 342: Claustro de D. Afonso VI



FOTO 343: Claustro de D. Afonso VI




FOTO 344: Claustro de D. Afonso VI




FOTO 345: Claustro de D. Afonso VI



FOTO 346: Claustro de D. Afonso VI



FOTO 347: Claustro de D. Afonso VI




FOTO 348: Claustro de D. Afonso VI




FOTO 349: Claustro de D. Afonso VI



FOTO 350: Claustro de D. Afonso VI



FOTO 351: Claustro de D. Afonso VI



FOTO 352: Claustro de D. Afonso VI




FOTO 353: Claustro de D. Afonso VI



FOTO 354: Claustro de D. Afonso VI



FOTO 355: Claustro de D. Afonso VI



FOTO 356: Claustro de D. Afonso VI



FOTO 357: Claustro de D. Afonso VI



FOTO 358: Claustro de D. Afonso VI




FOTO 359: Claustro de D. Afonso VI




FOTO 360: Claustro de D. Afonso VI



FOTO 361: Claustro de D. Afonso VI



FOTO 362: Claustro de D. Afonso VI



FOTO 363: Claustro de D. Afonso VI



FOTO 364: Claustro de D. Afonso VI



FOTO 365: Claustro de D. Afonso VI



FOTO 366: Claustro de D. Afonso VI



FOTO 367: Claustro de D. Afonso VI




FOTO 368: Claustro de D. Afonso VI




FOTO 369: Claustro de D. Afonso VI



FOTO 370: Claustro de D. Afonso VI



FOTO 371: Claustro de D. Afonso VI



FOTO 372: Claustro de D. Afonso VI

14.2 CLAUSTRO DA CADEIA




FOTO 373: Claustro da Cadeia




FOTO 374: Claustro da Cadeia



FOTO 375: Claustro da Cadeia



FOTO 376: Claustro da Cadeia



FOTO 377: Claustro da Cadeia



FOTO 378: Claustro da Cadeia

15. FACHADA SUL DA IGREJA



FOTO 379: Fachada Sul da Igreja




FOTO 380: Fachada Sul da Igreja




FOTO 381: Fachada Sul da Igreja




FOTO 382: Fachada Sul da Igreja




FOTO 383: Fachada Sul da Igreja



FOTO 384: Fachada Sul da Igreja



FOTO 385: Celeiro



FOTO 386: Celeiro




FOTO 387: Porta dos Mortos



FOTO 388: Fachada Sul da Igreja



FOTO 389: Fachada Sul da Igreja



FOTO 390: Fachada Poente do Braço Sul do Transepto



FOTO 391: Porta do Colégio da Conceição




FOTO 392: Fachada Sul da Igreja



FOTO 393: Fachada Sul do Transepto



FOTO 394: Fachada Sul do Transepto



FOTO 395: Porta dos Mortos



FOTO 396: Fachada Nascente do Braço Sul do Transepto



FOTO 397: Fachada Nascente do Braço Sul do Transepto



FOTO 398: Fachada Poente do Braço Sul do Transepto



FOTO 399: Fachada Poente do Braço Sul do Transepto



FOTO 400: Fachada Sul da Igreja



FOTO 401: Fachada Sul da Igreja



FOTO 402: Fachada Poente do Braço Sul do Transepto

16. ALA SUL



FOTO 403: Fachada Poente da Ala Sul



FOTO 404: Ala Sul



FOTO 405: Fachada Nascente da Ala Sul



FOTO 406: Fachada Nascente da Ala Sul



FOTO 407: Fachada Poente da Ala Sul



FOTO 408: Fachada Poente da Ala Sul




FOTO 409: Fachada Poente da Ala Sul



FOTO 410: Fachada Poente da Ala Sul



FOTO 411: Fachada Poente da Ala Sul




FOTO 412: Fachada Poente da Ala Sul



FOTO 413: Fachada Poente da Ala Sul



FOTO 414: Fachada Poente da Ala Sul



FOTO 415: Fachada Poente da Ala Sul



FOTO 416: Fachada Nascente da Ala Sul



FOTO 417: Fachada Nascente da Ala Sul



FOTO 418: Fachada Nascente da Ala Sul



FOTO 419: Fachada Nascente da Ala Sul



FOTO 420: Fachada Nascente da Ala Sul




FOTO 421: Ala Sul, 1° Piso




FOTO 422: Ala Sul, 1° Piso




FOTO 423: Ala Sul, 1° Piso



FOTO 424: Ala Sul, 2° Piso



FOTO 425: Fachada Poente da Ala Sul



FOTO 426: Fachada Poente da Ala Sul



FOTO 427: Fachada Poente do Mosteiro



FOTO 428: Fachada Poente da Ala Sul



FOTO 429: Fachada Poente da Ala Sul




FOTO 430: Fachada Nascente da Ala Sul

17. FACHADA NORTE DO MOSTEIRO



FOTO 431: Fachada Norte do Mosteiro




FOTO 432: Fachada Norte do Mosteiro



FOTO 433: Fachada Norte do Mosteiro



FOTO 434: Fachada Norte do Mosteiro



FOTO 435: Fachada Norte do Mosteiro



FOTO 436: Fachada Norte do Mosteiro



FOTO 437: Fachada Norte do Mosteiro



FOTO 438: Fachada Norte do Mosteiro



FOTO 439: Estátua de D. Afonso Henriques



FOTO 440: Estátua de D. Afonso Henriques



FOTO 441: Estátua de D. Afonso Henriques



FOTO 442: Balcão do Dormitório



FOTO 443: Balcão do Dormitório



FOTO 444: Fachada Norte do Mosteiro

Índice

APRESENTAÇÃO.....	1
GRAVURAS	3
GRAVURA 1 – Mosteiro de Alcobaça.....	4
DESENHOS	5
DESENHO 1 – Planta de Alcobaça, com a Implantação do Mosteiro	6
DESENHO 2 – Planta Topográfica do Mosteiro	7
DESENHO 3 – Planta da Zona de Protecção.....	8
DESENHO 4 – Planta da Zona de Protecção.....	9
DESENHO 5 – Planta da Zona de Protecção. 1974.....	10
DESENHO 6 – Planta da Pavimentação da Praça D. Afonso.....	11
DESENHO 7 – Planta de Localização do Lago. Praça 25 de Abril.....	12
DESENHO 8 – Planta da Praça 25 de Abril	13
DESENHO 9 – Planta da Praça 25 de Abril	14
DESENHO 10 – Planta da Praça 25 de Abril, Lado Sul	15
DESENHO 11 – Fachada Principal do Mosteiro	16
DESENHO 12 – Fachada Principal do Mosteiro	17
DESENHO 13 – Planta de Ernesto Korrodi. Igreja e Zona Norte do Mosteiro, 1º Piso	18
DESENHO 14 – Planta do Mosteiro, 2º Piso	19
DESENHO 15 – Planta da Igreja e Zona Norte do	20
DESENHO 16 – Planta da Igreja e Zona Norte do	21
DESENHO 17 – Planta da Igreja e Zona Norte do Mosteiro,	22
DESENHO 18 – Planta da Igreja e Zona Norte do	23
DESENHO 19 – Planta da Igreja e Zona Norte do Mosteiro,	24
DESENHO 20 – Planta da Igreja e Zona Norte do Mosteiro,	25
DESENHO 21 – Planta da Igreja e Zona Norte do Mosteiro, 1º Piso	26
DESENHO 22 – Planta da Igreja e Zona Norte do Mosteiro, 1º Piso	27
DESENHO 23 – Planta da Igreja e Zona Norte do Mosteiro, 2º Piso	28
DESENHO 24 – Planta da Zona Norte do Mosteiro, 1º Piso	29
DESENHO 25 – Planta da Igreja e da Zona Norte do Mosteiro, 2º Piso	30
DESENHO 26 – Planta da Ala Norte, 1º Piso. Estudo do Trânsito do Visitante	31
DESENHO 27 – Planta da Ala Norte, 2º Piso. Estudo do Trânsito do Visitante	32
DESENHO 28 – Planta da Ala Sul, 1º Piso. 1959.....	33
DESENHO 29 – Planta da Ala Sul, 2º piso. 1959.....	34
DESENHO 30 – Planta da Ala Sul, 1º Piso. Esboço.....	35

DESENHO 31 – Planta da Ala Sul, 2º Piso. Esboço.....	36
DESENHO 32 – Planta da Ala Sul, 1º Piso.....	37
DESENHO 33 – Planta da Ala Sul, 2º Piso. Esquema	38
DESENHO 34 – Planta da Localização dos Túmulos. 1959.....	39
DESENHO 35 – Planta da Sala dos Túmulos. 1957	40
DESENHO 36 – Arranjo do Telhado do Claustro de D. Dinis	41
DESENHO 37 – Arranjo do Telhado do Claustro de D. Dinis	42
DESENHO 38 – Arranjo do Telhado do Claustro de D. Dinis	43
DESENHO 39 – Planta do Refeitório	44
DESENHO 40 – Planta da Sala dos Monges e Cozinha.....	45
DESENHO 41 – Planta do Dormitório.....	46
FOTOGRAFIAS	47
1. VISTA GERAL	48
FOTO 1: Vista Geral do Mosteiro.....	48
FOTO 2: Vista Geral do Mosteiro.....	49
2. PRAÇAS E FACHADA	51
FOTO 3: Praças D. Afonso Henriques e 25 de Abril, e Fachada do Mosteiro.....	51
FOTO 4: Praça D. Afonso Henriques e Fachada do Mosteiro	51
FOTO 5: Praça 25 de Abril e Fachada do Mosteiro.....	52
FOTO 6: Praça 25 de Abril e Fachada do Mosteiro.....	52
FOTO 7: Praça 25 de Abril e Fachada do Mosteiro.....	53
FOTO 8: Praça 25 de Abril e Fachada do Mosteiro.....	53
FOTO 9: Praça 25 de Abril e Fachada do Mosteiro.....	54
FOTO 10: Praça 25 de Abril e Fachada do Mosteiro.....	54
FOTO 11: Praça 25 de Abril e Fachada do Mosteiro.....	55
FOTO 12: Praça 25 de Abril e Fachada do Mosteiro.....	55
FOTO 13: Praça 25 de Abril em Obras e Fachada do Mosteiro	56
FOTO 14: Praça 25 de Abril e Fachada do Mosteiro.....	56
FOTO 15: Praça 25 de Abril e Fachada do Mosteiro.....	57
FOTO 16: Praça 25 de Abril e Fachada do Mosteiro.....	57
FOTO 17: Topo sul da Praça 25 de Abril	58
FOTO 18: Topo sul da Praça 25 de Abril	58
FOTO 19: Topo sul da Praça 25 de Abril	59
FOTO 20: Topo sul da Praça 25 de Abril	59
FOTO 21: Topo sul da Praça 25 de Abril	60

FOTO 22: Topo sul da Praça 25 de Abril	60
FOTO 23: Praça 25 de Abril	61
FOTO 24: Praça 25 de Abril	61
FOTO 25: Topo sul da Praça 25 de Abril	62
FOTO 26: Topo sul da Praça 25 de Abril	62
FOTO 27: Topo sul da Praça 25 de Abril	63
FOTO 28: Topo sul da Praça 25 de Abril	63
FOTO 29: Topo sul da Praça 25 de Abril	64
3. IGREJA	64
3.1 NAVE CENTRAL	64
FOTO 30: Nave Central	64
FOTO 31: Nave Central	65
FOTO 32: Nave Central	65
FOTO 33: Nave Central	66
FOTO 34: Nave Central	66
FOTO 35: Nave Central	67
FOTO 36: Nave Central	67
FOTO 37: Nave Central	68
FOTO 38: Nave Central	68
FOTO 39: Nave Central	69
FOTO 40: Nave Central	69
FOTO 41: Nave Central. Porta principal	70
3.2 CAPELA-MOR	70
FOTO 42: Capela-Mor	70
FOTO 43: Capela-Mor	71
FOTO 44: Capela-Mor	71
FOTO 45: Capela-Mor	72
FOTO 46: Capela-Mor	72
FOTO 47: Capela-Mor	73
FOTO 48: Capela-Mor	73
FOTO 49: Capela-Mor	74
3.3 DEAMBULATÓRIO	74
FOTO 50: Deambulatório	74
FOTO 51: Deambulatório	75
FOTO 52: Deambulatório	75

FOTO 53: Deambulatório	76
FOTO 54: Deambulatório	76
FOTO 55: Deambulatório	77
FOTO 56: Deambulatório	77
3.4 TRANSEPTO	78
3.4.1 BRAÇO SUL	78
FOTO 57: Capelas de S. Bernardo e de S. Pedro	78
FOTO 58: Capela de S. Bernardo	78
FOTO 59: Capela de S. Bernardo	79
FOTO 60: Capelas de S. Bernardo e de Cristo Ressuscitado.....	79
FOTO 61: Capela de S. Bernardo e Porta dos Mortos.....	80
3.4.2 BRAÇO NORTE.....	80
FOTO 62: Capelas de S. Sebastião e N. Sr. ^a da Conceição	80
FOTO 63: Capela de S. Sebastião.....	81
FOTO 64: Capela de S. Sebastião.....	81
FOTO 65: Capela de S. Sebastião.....	82
FOTO 66: Capelas de S. Sebastião e N. Sr. ^a da Conceição	82
FOTO 67: Braço norte do Transepto	83
FOTO 68: Braço norte do Transepto	83
FOTO 69: Braço norte do Transepto	84
FOTO 70: Braço norte do Transepto	84
FOTO 71: Braço norte do Transepto	85
3.4.3 TÚMULOS DE D. PEDRO E D. INÊS	85
FOTO 72: Deslocação do Túmulo de D. Inês.....	85
FOTO 73: Deslocação do Túmulo de D. Inês.....	86
FOTO 74: Deslocação do Túmulo de D. Inês.....	86
FOTO 75: Deslocação do Túmulo de D. Inês.....	87
FOTO 76: Deslocação do Túmulo de D. Inês.....	87
FOTO 77: Deslocação do Túmulo de D. Inês.....	88
FOTO 78: Deslocação do Túmulo de D. Inês.....	88
FOTO 79: Deslocação do Túmulo de D. Inês.....	89
FOTO 80: Túmulo de D. Inês	89
FOTO 81: Túmulo de D. Pedro	90
FOTO 82: Túmulo de D. Pedro	90
FOTO 83: Túmulo de D. Pedro	91

FOTO 84: Túmulo de D. Pedro	91
3.5 SALA DOS TÚMULOS	92
FOTO 85: Sala dos Túmulos	92
FOTO 86: Sala dos Túmulos	92
FOTO 87: Sala dos Túmulos	93
FOTO 88: Sala dos Túmulos	93
FOTO 89: Sala dos Túmulos	94
3.6 NAVE LATERAL SUL.....	94
FOTO 90: Nave Lateral Sul	94
FOTO 91: Nave Lateral Sul	95
FOTO 92: Nave Lateral Sul	95
3.7 NAVE LATERAL NORTE	96
FOTO 93: Nave Lateral Norte	96
FOTO 94: Nave Lateral Norte	96
FOTO 95: Nave Lateral Norte	97
3.8 SACRISTIA 'MANUELINA'	97
FOTO 96: Sacristia 'Manuelina'	97
FOTO 97: Sacristia 'Manuelina'	98
FOTO 98: Sacristia 'Manuelina'	98
FOTO 99: Sacristia 'Manuelina'	99
FOTO 100: Sacristia 'Manuelina'	99
FOTO 101: Sacristia 'Manuelina'	100
FOTO 102: Sacristia 'Manuelina'	100
FOTO 103: Sacristia 'Manuelina'	101
FOTO 104: Sacristia 'Manuelina'	101
FOTO 105: Sacristia 'Manuelina'	102
FOTO 106: Sacristia 'Manuelina'	102
FOTO 107: Sacristia 'Manuelina'	103
FOTO 108: Sacristia 'Manuelina'	103
FOTO 109: Sacristia 'Manuelina'	104
FOTO 110: Sacristia 'Manuelina'	104
FOTO 111: Sacristia 'Manuelina'	105
FOTO 112: Sacristia 'Manuelina'	105
FOTO 113: Sacristia 'Manuelina'	106
FOTO 114: Sacristia 'Manuelina'	106

FOTO 115: Sacristia ‘Manuelina’	107
FOTO 116: Sacristia ‘Manuelina’	107
FOTO 117: Sacristia ‘Manuelina’	108
FOTO 118: Sacristia ‘Manuelina’	108
FOTO 119: Sacristia ‘Manuelina’	109
FOTO 120: Sacristia ‘Manuelina’	109
FOTO 121: Sacristia ‘Manuelina’	110
FOTO 122: Sacristia ‘Manuelina’	110
FOTO 123: Sacristia ‘Manuelina’	111
FOTO 124: Sacristia ‘Manuelina’	111
FOTO 125: Sacristia ‘Manuelina’	112
FOTO 126: Sacristia ‘Manuelina’	112
FOTO 127: Sacristia ‘Manuelina’	113
FOTO 128: Sacristia ‘Manuelina’	113
FOTO 129: Sacristia ‘Manuelina’	114
FOTO 130: Sacristia ‘Manuelina’	114
3.9 CAPELA RELICÁRIO	115
FOTO 131: Capela Relicário	115
FOTO 132: Capela Relicário	115
4. EXTERIOR DA ÁBSIDE	116
FOTO 133: Exterior da Ábside	116
FOTO 134: Exterior da Ábside	116
FOTO 135: Exterior da Ábside	117
FOTO 136: Exterior da Ábside	117
FOTO 137: Exterior da Ábside	118
FOTO 138: Exterior da Ábside	118
5. CLAUSTRO DE D. DINIS	119
FOTO 139: Claustro de D. Dinis	119
FOTO 140: Claustro de D. Dinis	119
FOTO 141: Claustro de D. Dinis	120
FOTO 142: Claustro de D. Dinis	120
FOTO 143: Claustro de D. Dinis	121
FOTO 144: Claustro de D. Dinis	121
FOTO 145: Claustro de D. Dinis	122
FOTO 146: Claustro de D. Dinis	122

FOTO 147: Claustro de D. Dinis.....	123
FOTO 148: Claustro de D. Dinis.....	123
FOTO 149: Claustro de D. Dinis.....	124
FOTO 150: Claustro de D. Dinis.....	124
FOTO 151: Claustro de D. Dinis, 1º Piso.....	125
FOTO 152: Claustro de D. Dinis, 1º Piso.....	125
FOTO 153: Claustro de D. Dinis, 1º Piso.....	126
FOTO 154: Claustro de D. Dinis, 1º Piso.....	126
FOTO 155: Claustro de D. Dinis, 1º Piso.....	127
FOTO 156: Claustro de D. Dinis, 1º Piso.....	127
FOTO 157: Claustro de D. Dinis, 1º Piso.....	128
FOTO 158: Claustro de D. Dinis, 1º Piso.....	128
FOTO 159: Claustro de D. Dinis, 1º Piso.....	129
FOTO 160: Claustro de D. Dinis, 1º Piso.....	129
FOTO 161: Claustro de D. Dinis, 2º Piso.....	130
FOTO 162: Claustro de D. Dinis, 2º Piso.....	130
FOTO 163: Claustro de D. Dinis, 2º Piso.....	131
FOTO 164: Claustro de D. Dinis, 2º Piso.....	131
FOTO 165: Claustro de D. Dinis, 2º Piso.....	132
FOTO 166: Claustro de D. Dinis, 2º Piso.....	132
FOTO 167: Claustro de D. Dinis, 2º Piso.....	133
FOTO 168: Claustro de D. Dinis, 2º Piso.....	133
FOTO 169: Claustro de D. Dinis, 2º Piso.....	134
FOTO 170: Claustro de D. Dinis, 2º Piso.....	134
FOTO 171: Claustro de D. Dinis, 2º Piso.....	135
FOTO 172: Claustro de D. Dinis, 2º Piso.....	135
6. SACRISTIA MEDIEVAL.....	136
FOTO 173: Porta da Sacristia Medieval.....	136
FOTO 174: Porta da Sacristia Medieval.....	136
FOTO 175: Porta da Sacristia Medieval.....	137
FOTO 176: Porta da Sacristia Medieval.....	137
FOTO 177: Porta da Sacristia Medieval.....	138
FOTO 178: Porta da Sacristia Medieval.....	138
FOTO 179: Porta da Sacristia Medieval.....	139
FOTO 180: Porta da Sacristia Medieval.....	139

FOTO 181: Porta da Sacristia Medieval.....	140
FOTO 182: Porta da Sacristia Medieval.....	140
FOTO 183: Porta da Sacristia Medieval.....	141
FOTO 184: Porta da Sacristia Medieval.....	141
FOTO 185: Porta da Sacristia Medieval.....	142
FOTO 186: Porta da Sacristia Medieval.....	142
FOTO 187: Porta da Sacristia Medieval.....	143
FOTO 188: Porta da Sacristia Medieval.....	143
7. SALA DO CAPÍTULO	144
FOTO 189: Sala do Capítulo	144
FOTO 190: Sala do Capítulo	144
FOTO 191: Sala do Capítulo	145
FOTO 192: Sala do Capítulo	145
FOTO 193: Sala do Capítulo	146
FOTO 194: Sala do Capítulo	146
FOTO 195: Sala do Capítulo	147
FOTO 196: Sala do Capítulo	147
8. PARLATÓRIO.....	148
FOTO 197: Parlatório.....	148
FOTO 198: Parlatório.....	148
9. SALA DOS MONGES	149
FOTO 199: Sala dos Monges	149
FOTO 200: Sala dos Monges	149
FOTO 201: Sala dos Monges	150
FOTO 202: Sala dos Monges	150
FOTO 203: Sala dos Monges	151
FOTO 204: Sala dos Monges	151
FOTO 205: Sala dos Monges	152
FOTO 206: Sala dos Monges	152
FOTO 207: Sala dos Monges	153
FOTO 208: Sala dos Monges	153
FOTO 209: Sala dos Monges	154
FOTO 210: Sala dos Monges	154
FOTO 211: Sala dos Monges	155
FOTO 212: Sala dos Monges	155

FOTO 213: Sala dos Monges	156
FOTO 214: Sala dos Monges	156
FOTO 215: Sala dos Monges	157
FOTO 216: Sala dos Monges	157
10. COZINHA	158
FOTO 217: Cozinha	158
FOTO 218: Cozinha	158
FOTO 219: Cozinha	159
FOTO 220: Cozinha	159
FOTO 221: Cozinha	160
FOTO 222: Cozinha	160
FOTO 223: Cozinha	161
FOTO 224: Cozinha	161
FOTO 225: Cozinha	162
FOTO 226: Cozinha	162
11. REFEITÓRIO	163
FOTO 227: Teatro instalado no Refeitório.....	163
FOTO 228: Porta de entrada no Refeitório.....	163
FOTO 229: Fachada do Refeitório	164
FOTO 230: Refeitório	164
FOTO 231: Refeitório	165
FOTO 232: Refeitório	165
FOTO 233: Refeitório	166
FOTO 234: Refeitório	166
FOTO 235: Refeitório	167
FOTO 236: Refeitório	167
FOTO 237: Refeitório	168
FOTO 238: Refeitório	168
FOTO 239: Refeitório	169
FOTO 240: Refeitório	169
FOTO 241: Refeitório	170
FOTO 242: Refeitório	170
FOTO 243: Refeitório	171
FOTO 244: Refeitório	171
FOTO 245: Refeitório	172

FOTO 246: Refeitório	172
FOTO 247: Refeitório	173
FOTO 248: Refeitório	173
FOTO 249: Refeitório	174
FOTO 250: Refeitório	174
FOTO 251: Refeitório	175
FOTO 252: Refeitório	175
FOTO 253: Fachada do Refeitório	176
FOTO 254: Fachada do Refeitório	176
12. SALA DOS REIS	177
FOTO 255: Sala dos Reis	177
FOTO 256: Sala dos Reis	177
FOTO 257: Sala dos Reis	178
FOTO 258: Sala dos Reis	178
FOTO 259: Sala dos Reis	179
FOTO 260: Sala dos Reis	179
FOTO 261: Sala dos Reis	180
FOTO 262: Sala dos Reis	180
FOTO 263: Sala dos Reis	181
FOTO 264: Sala dos Reis	181
FOTO 265: Fachada da Sala dos Reis	182
FOTO 266: Fachada da Sala dos Reis	182
FOTO 267: Fachada da Sala dos Reis	183
FOTO 268: Fachada da Sala dos Reis	183
FOTO 269: Telhado da Sala dos Reis	184
FOTO 270: Telhado da Sala dos Reis	184
FOTO 271: Telhado da Sala dos Reis	185
FOTO 272: Telhado da Sala dos Reis	185
13. DORMITÓRIO	186
FOTO 273: Vista exterior do Dormitório	186
FOTO 274: Vista exterior do Dormitório	186
FOTO 275: Vista exterior do Dormitório	187
FOTO 276: Vista exterior do Dormitório	187
FOTO 277: Exterior do 2º Piso do Dormitório	188
FOTO 278: Exterior do 2º Piso do Dormitório	188

FOTO 279: Exterior do 2º Piso do Dormitório.....	189
FOTO 280: Exterior do 2º Piso do Dormitório.....	189
FOTO 281: Exterior do 2º Piso do Dormitório.....	190
FOTO 282: Exterior do 2º Piso do Dormitório.....	190
FOTO 283: Exterior do 2º Piso do Dormitório.....	191
FOTO 284: Exterior do 2º Piso do Dormitório.....	191
FOTO 285: Exterior do 1º Piso do Dormitório.....	192
FOTO 286: Exterior do 1º Piso do Dormitório.....	192
FOTO 287: Exterior do 1º Piso do Dormitório.....	193
FOTO 288: Exterior do 1º Piso do Dormitório.....	193
FOTO 289: Exterior do 1º Piso do Dormitório.....	194
FOTO 290: Exterior do 1º Piso do Dormitório.....	194
FOTO 291: Exterior do 1º Piso do Dormitório.....	195
FOTO 292: Exterior do 1º Piso do Dormitório.....	195
FOTO 293: 1º Piso do Dormitório.....	196
FOTO 294: 1º Piso do Dormitório.....	196
FOTO 295: 1º Piso do Dormitório.....	197
FOTO 296: 1º Piso do Dormitório.....	197
FOTO 297: 1º Piso do Dormitório.....	198
FOTO 298: 1º Piso do Dormitório.....	198
FOTO 299: 1º Piso do Dormitório.....	199
FOTO 300: 1º Piso do Dormitório.....	199
FOTO 301: 1º Piso do Dormitório.....	200
FOTO 302: 1º Piso do Dormitório.....	200
FOTO 303: 1º Piso do Dormitório.....	201
FOTO 304: 1º Piso do Dormitório.....	201
FOTO 305: 1º Piso do Dormitório.....	202
FOTO 306: 1º Piso do Dormitório.....	202
FOTO 307: 1º Piso do Dormitório.....	203
FOTO 308: 1º Piso do Dormitório.....	203
FOTO 309: 1º Piso do Dormitório.....	204
FOTO 310: 1º Piso do Dormitório.....	204
FOTO 311: 1º Piso do Dormitório.....	205
FOTO 312: 1º Piso do Dormitório.....	205
FOTO 313: 1º Piso do Dormitório.....	206

FOTO 314: 1º Piso do Dormitório.....	206
FOTO 315: 1º Piso do Dormitório.....	207
FOTO 316: 1º Piso do Dormitório.....	207
FOTO 317: 1º Piso do Dormitório.....	208
FOTO 318: 1º Piso do Dormitório.....	208
FOTO 319: 2º Piso do Dormitório.....	209
FOTO 320: 2º Piso do Dormitório.....	209
FOTO 321: 2º Piso do Dormitório.....	210
FOTO 322: 2º Piso do Dormitório.....	210
FOTO 323: 2º Piso do Dormitório.....	211
FOTO 324: 2º Piso do Dormitório.....	211
FOTO 325: Tecto do Dormitório.....	212
FOTO 326: Tecto do Dormitório.....	212
FOTO 327: 1º Piso do Dormitório.....	213
FOTO 328: 1º Piso do Dormitório.....	213
FOTO 329: 1º Piso do Dormitório.....	214
FOTO 330: 1º Piso do Dormitório.....	214
14. ALA NORTE.....	215
FOTO 331: Ala Norte.....	215
FOTO 332: Ala Norte.....	215
FOTO 333: Ala Norte.....	216
FOTO 334: Ala Norte.....	216
FOTO 335: Ala Norte.....	217
FOTO 336: Ala Norte.....	217
14.1 CLAUSTRO DE D. AFONSO VI.....	218
FOTO 337: Claustro de D. Afonso VI.....	218
FOTO 338: Claustro de D. Afonso VI.....	218
FOTO 339: Claustro de D. Afonso VI.....	219
FOTO 340: Claustro de D. Afonso VI.....	219
FOTO 341: Claustro de D. Afonso VI.....	220
FOTO 342: Claustro de D. Afonso VI.....	220
FOTO 343: Claustro de D. Afonso VI.....	221
FOTO 344: Claustro de D. Afonso VI.....	221
FOTO 345: Claustro de D. Afonso VI.....	222
FOTO 346: Claustro de D. Afonso VI.....	222

FOTO 347: Claustro de D. Afonso VI	223
FOTO 348: Claustro de D. Afonso VI	223
FOTO 349: Claustro de D. Afonso VI	224
FOTO 350: Claustro de D. Afonso VI.....	224
FOTO 351: Claustro de D. Afonso VI	225
FOTO 352: Claustro de D. Afonso VI	225
FOTO 353: Claustro de D. Afonso VI	226
FOTO 354: Claustro de D. Afonso VI	226
FOTO 355: Claustro de D. Afonso VI	227
FOTO 356: Claustro de D. Afonso VI	227
FOTO 357: Claustro de D. Afonso VI	228
FOTO 358: Claustro de D. Afonso VI	228
FOTO 359: Claustro de D. Afonso VI	229
FOTO 360: Claustro de D. Afonso VI.....	229
FOTO 361: Claustro de D. Afonso VI	230
FOTO 362: Claustro de D. Afonso VI	230
FOTO 363: Claustro de D. Afonso VI	231
FOTO 364: Claustro de D. Afonso VI	231
FOTO 365: Claustro de D. Afonso VI	232
FOTO 366: Claustro de D. Afonso VI	232
FOTO 367: Claustro de D. Afonso VI	233
FOTO 368: Claustro de D. Afonso VI	233
FOTO 369: Claustro de D. Afonso VI	234
FOTO 370: Claustro de D. Afonso VI.....	234
FOTO 371: Claustro de D. Afonso VI	235
FOTO 372: Claustro de D. Afonso VI	235
14.2 CLAUSTRO DA CADEIA.....	236
FOTO 373: Claustro da Cadeia	236
FOTO 374: Claustro da Cadeia	236
FOTO 375: Claustro da Cadeia	237
FOTO 376: Claustro da Cadeia	237
FOTO 377: Claustro da Cadeia	238
FOTO 378: Claustro da Cadeia	238
15. FACHADA SUL DA IGREJA.....	239
FOTO 379: Fachada Sul da Igreja.....	239

FOTO 380: Fachada Sul da Igreja.....	239
FOTO 381: Fachada Sul da Igreja.....	240
FOTO 382: Fachada Sul da Igreja.....	240
FOTO 383: Fachada Sul da Igreja.....	241
FOTO 384: Fachada Sul da Igreja.....	241
FOTO 385: Celeiro.....	242
FOTO 386: Celeiro.....	242
FOTO 387: Porta dos Mortos.....	243
FOTO 388: Fachada Sul da Igreja.....	243
FOTO 389: Fachada Sul da Igreja.....	244
FOTO 390: Fachada Poente do Braço Sul do Transepto.....	244
FOTO 391: Porta do Colégio da Conceição.....	245
FOTO 392: Fachada Sul da Igreja.....	245
FOTO 393: Fachada Sul do Transepto.....	246
FOTO 394: Fachada Sul do Transepto.....	246
FOTO 395: Porta dos Mortos.....	247
FOTO 396: Fachada Nascente do Braço Sul do Transepto.....	247
FOTO 397: Fachada Nascente do Braço Sul do Transepto.....	248
FOTO 398: Fachada Poente do Braço Sul do Transepto.....	248
FOTO 399: Fachada Poente do Braço Sul do Transepto.....	249
FOTO 400: Fachada Sul da Igreja.....	249
FOTO 401: Fachada Sul da Igreja.....	250
FOTO 402: Fachada Poente do Braço Sul do Transepto.....	250
16. ALA SUL.....	251
FOTO 403: Fachada Poente da Ala Sul.....	251
FOTO 404: Ala Sul.....	251
FOTO 405: Fachada Nascente da Ala Sul.....	252
FOTO 406: Fachada Nascente da Ala Sul.....	252
FOTO 407: Fachada Poente da Ala Sul.....	253
FOTO 408: Fachada Poente da Ala Sul.....	253
FOTO 409: Fachada Poente da Ala Sul.....	254
FOTO 410: Fachada Poente da Ala Sul.....	254
FOTO 411: Fachada Poente da Ala Sul.....	255
FOTO 412: Fachada Poente da Ala Sul.....	255
FOTO 413: Fachada Poente da Ala Sul.....	256

FOTO 414: Fachada Poente da Ala Sul.....	256
FOTO 415: Fachada Poente da Ala Sul.....	257
FOTO 416: Fachada Nascente da Ala Sul.....	257
FOTO 417: Fachada Nascente da Ala Sul.....	258
FOTO 418: Fachada Nascente da Ala Sul.....	258
FOTO 419: Fachada Nascente da Ala Sul.....	259
FOTO 420: Fachada Nascente da Ala Sul.....	259
FOTO 421: Ala Sul, 1º Piso	260
FOTO 422: Ala Sul, 1º Piso	260
FOTO 423: Ala Sul, 1º Piso	261
FOTO 424: Ala Sul, 2º Piso	261
FOTO 425: Fachada Poente da Ala Sul.....	262
FOTO 426: Fachada Poente da Ala Sul.....	262
FOTO 427: Fachada Poente do Mosteiro	263
FOTO 428: Fachada Poente da Ala Sul.....	263
FOTO 429: Fachada Poente da Ala Sul.....	264
FOTO 430: Fachada Nascente da Ala Sul.....	264
17. FACHADA NORTE DO MOSTEIRO	265
FOTO 431: Fachada Norte do Mosteiro.....	265
FOTO 432: Fachada Norte do Mosteiro.....	265
FOTO 433: Fachada Norte do Mosteiro.....	266
FOTO 434: Fachada Norte do Mosteiro.....	266
FOTO 435: Fachada Norte do Mosteiro.....	267
FOTO 436: Fachada Norte do Mosteiro.....	267
FOTO 437: Fachada Norte do Mosteiro.....	268
FOTO 438: Fachada Norte do Mosteiro.....	268
FOTO 439: Estátua de D. Afonso Henriques	269
FOTO 440: Estátua de D. Afonso Henriques	269
FOTO 441: Estátua de D. Afonso Henriques	270
FOTO 442: Balcão do Dormitório.....	270
FOTO 443: Balcão do Dormitório.....	271
FOTO 444: Fachada Norte do Mosteiro.....	271

